



Be the **Right ONE**

2020年3月期第2四半期 連結決算概要

2019年10月31日
豊田通商株式会社

1. 2020年3月期第2四半期 連結決算概要 P.3
2. 決算補足資料 P.9



Be the **Right ONE**

1. 2020年3月期第2四半期 連結決算概要

	2019/3期 2Q累計	2020/3期 2Q累計	増減額	2020/3期 通期予想	進捗率
売上総利益	3,150	3,131	▲19	6,630	47%
営業活動に係る利益	1,074	1,086	+12	2,370	46%
税引前利益	1,214	1,251	+37	2,510	50%
当期利益 (親会社所有者帰属)	786	791	+5	1,500	53%
トヨタ自動車生産台数 (万台)	国内 149 海外 289	国内 172 海外 284		合計 900	



Be the Right ONE

当期利益（全社増減要因）

（単位：億円）

<為替換算レート>

	2019/3期 2Q累計	2020/3期 2Q累計	差額
USD	110円	109円	▲1円
EUR	130円	121円	▲9円

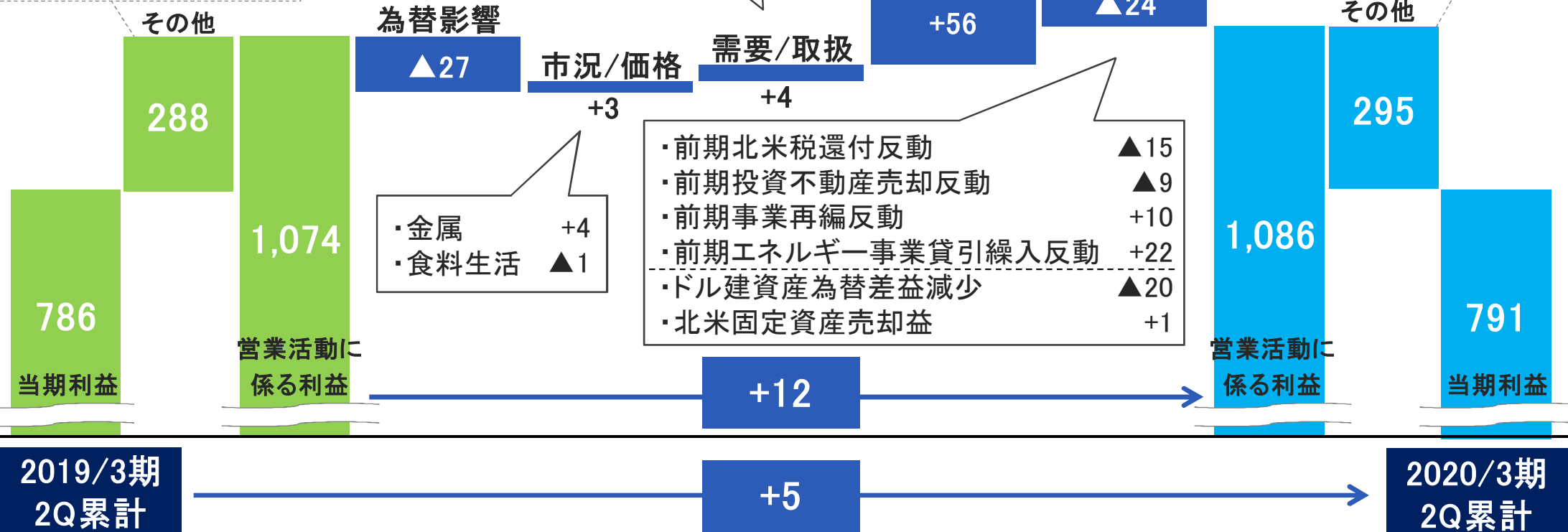
※以降のページの「当期利益」は、「親会社の所有者に帰属する当期利益」を示しております。

金融収益・費用	+61
持分法投資損益	+78
非支配持分	▲130
税金	▲297

- ・化エレ ▲19
- ・アフリカ ▲8
- ・金属 ▲5
- ・機エネ +5
- ・グロロジ +10
- ・食料生活 +21

- ・アフリカ +52
- ・自動車 +4

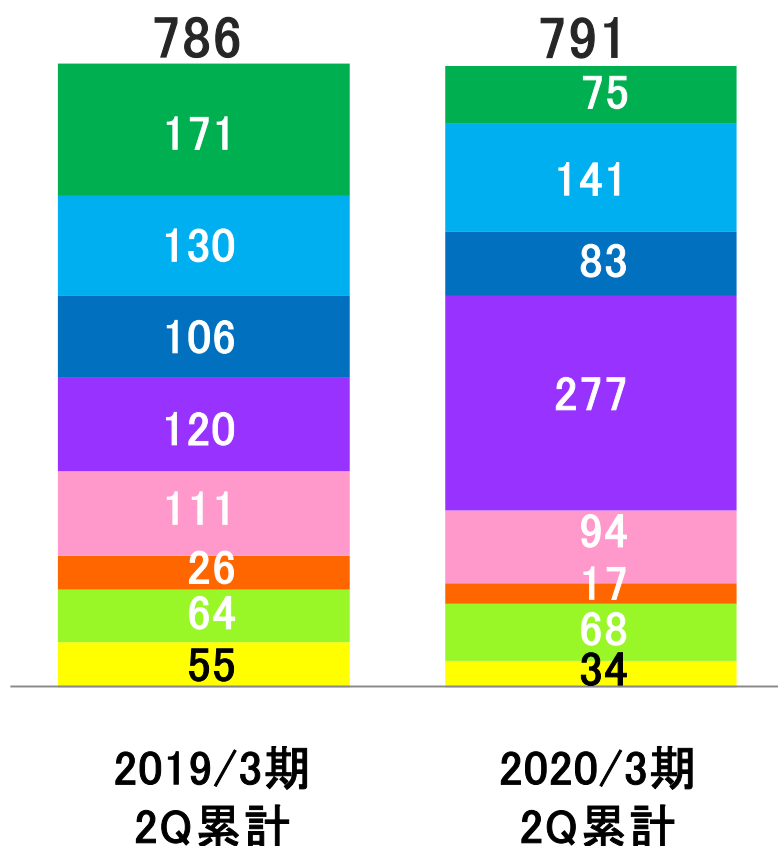
金融収益・費用	+167
※電力事業売却益含む	
持分法投資損益	▲2
※金属資源事業等の減損含む	
非支配持分	▲113
税金	▲346



当期利益（本部別）

（単位：億円）

前期比 **+5**
+0.7%



<前期比当期利益増減要因>

本部	増減額	主な増減要因
金属	▲96	金属資源事業における減損等により減益
グローバル部品・ロジスティクス	+11	自動車部品取り扱い増加等により増益
自動車	▲23	海外自動車販売事業における持分法による投資損益の悪化等により減益
機械・エネルギー・プラントプロジェクト	+157	電力事業における関連会社株式売却益等により増益
化学品・エレクトロニクス	▲17	エレクトロニクス事業の利益率低下等により減益
食料・生活産業	▲9	食品事業における減損等により減益
アフリカ	+4	自動車販売の増加等により増益
その他	▲21	組織再編に伴う課税
全社	+5	

2019/3末		2019/9末	
流動資産 28,032	流動負債 18,900	流動資産 27,809	流動負債 18,251
	非流動負債 11,617		非流動負債 12,909
非流動資産 16,382	資本 13,896	非流動資産 17,176	資本 13,824

	2019/3末	2019/9末	増減
資産	44,414	44,985	+571
自己資本	11,958	12,137	+179
自己資本比率 (%)	27	27	+0
ネット有利子負債	9,884	10,325	+441 [※]
ネットDER (倍)	0.8	0.9	+0.1 [※]
流動比率 (%)	148	152	+4

※オペレーティングリースのオンバランスによる影響を含む

連結キャッシュ・フロー

(単位:億円)

2019/3期 2Q

2020/3期 2Q

営業キャッシュ・フロー	622
税引前利益	1,214
償却費	382
法人所得税の支払額	▲398
運転資金	▲469

営業キャッシュ・フロー	1,122
税引前利益	1,251
償却費	491
法人所得税の支払額	▲365
運転資金	▲379

622

1,122

188

166

▲434

▲956

投資キャッシュ・フロー ▲434

<投資>	▲586
Mobility	▲248
Resources & Environment	▲160
Life & Community	▲178
<その他>	+152
資産売却による回収 他	

投資キャッシュ・フロー ▲956

<投資>	▲777
Mobility	▲279
Resources & Environment	▲375
Life & Community	▲123
<その他>	▲179
定期預金の増加、 資産売却による回収 他	

- 営業キャッシュ・フロー
- 投資キャッシュ・フロー
- フリー・キャッシュ・フロー



Be the **Right ONE**

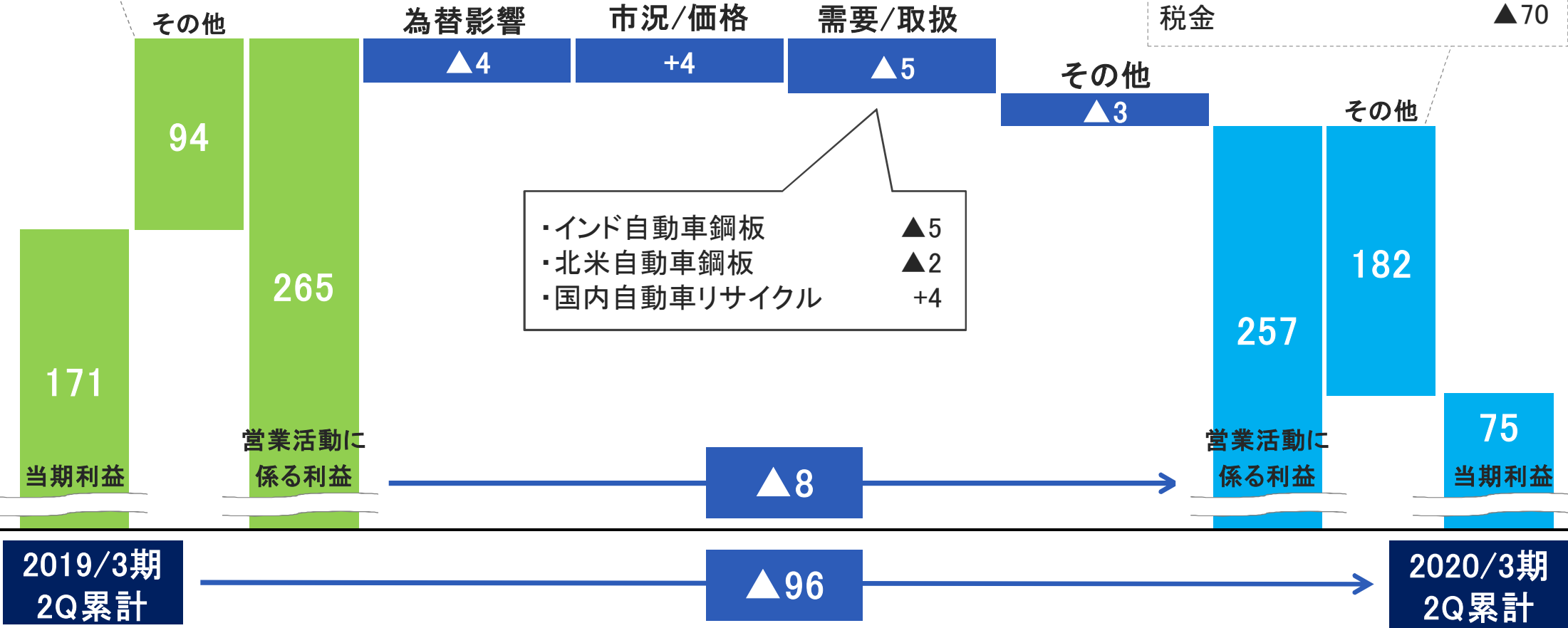
2. 決算補足資料

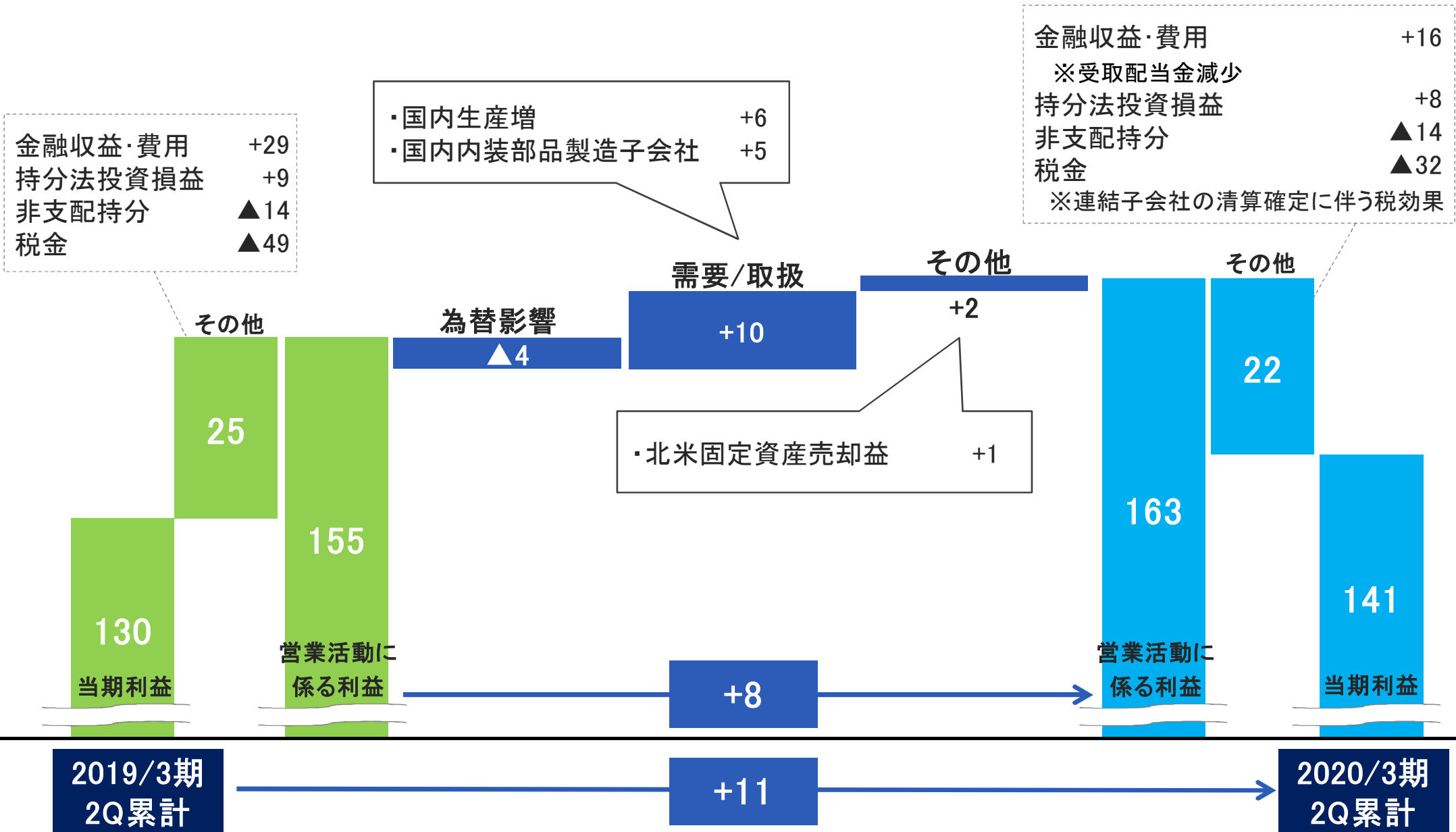
金融収益・費用 ▲5
 持分法投資損益 +5
 非支配持分 ▲21
 税金 ▲72

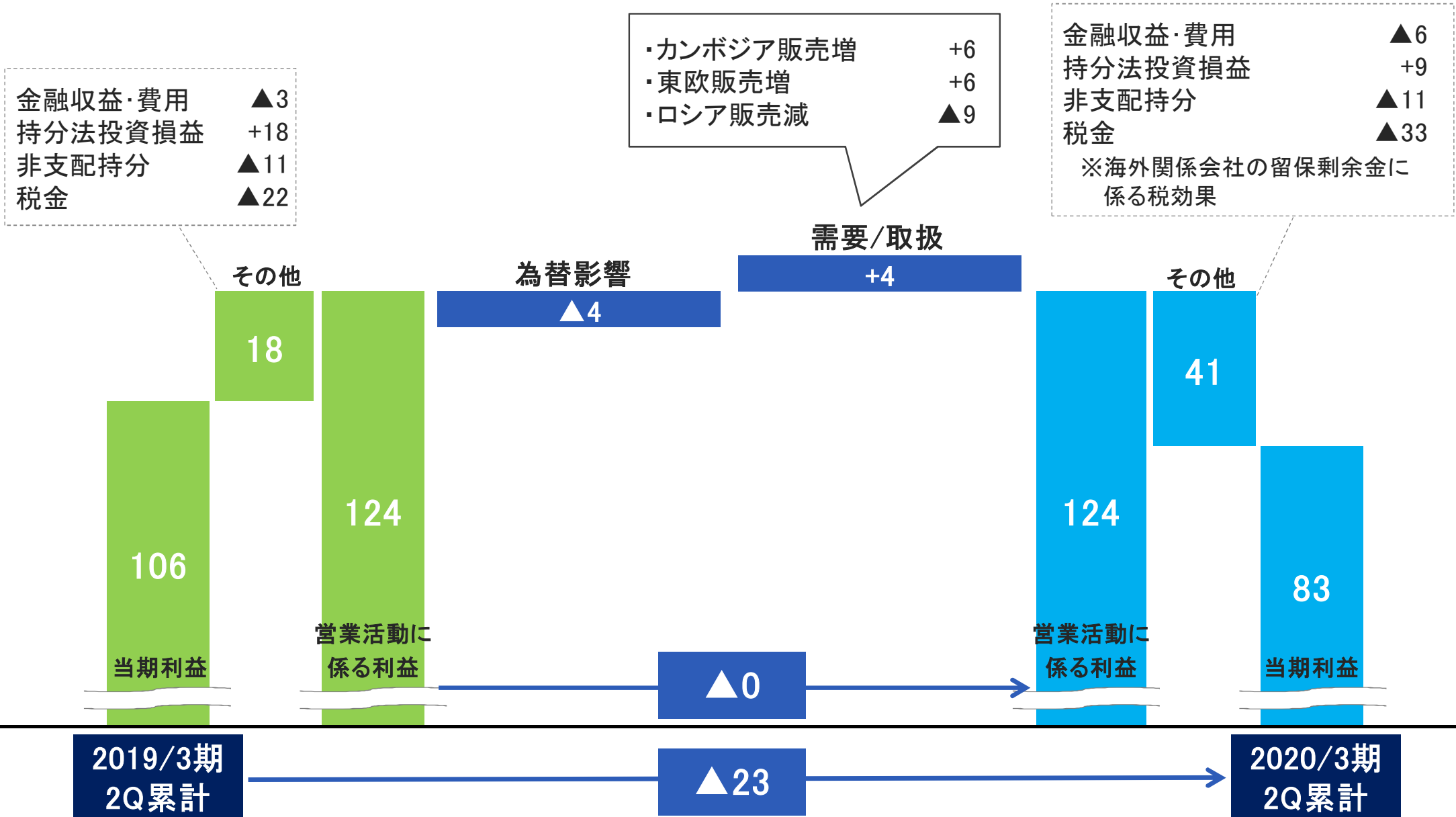
金融収益・費用 ▲14
 持分法投資損益 ▲85
 ※金属資源事業の減損含む
 非支配持分 ▲12
 税金 ▲70

・インドネシア自動車鋼板 +6

・インド自動車鋼板 ▲5
 ・北米自動車鋼板 ▲2
 ・国内自動車リサイクル +4

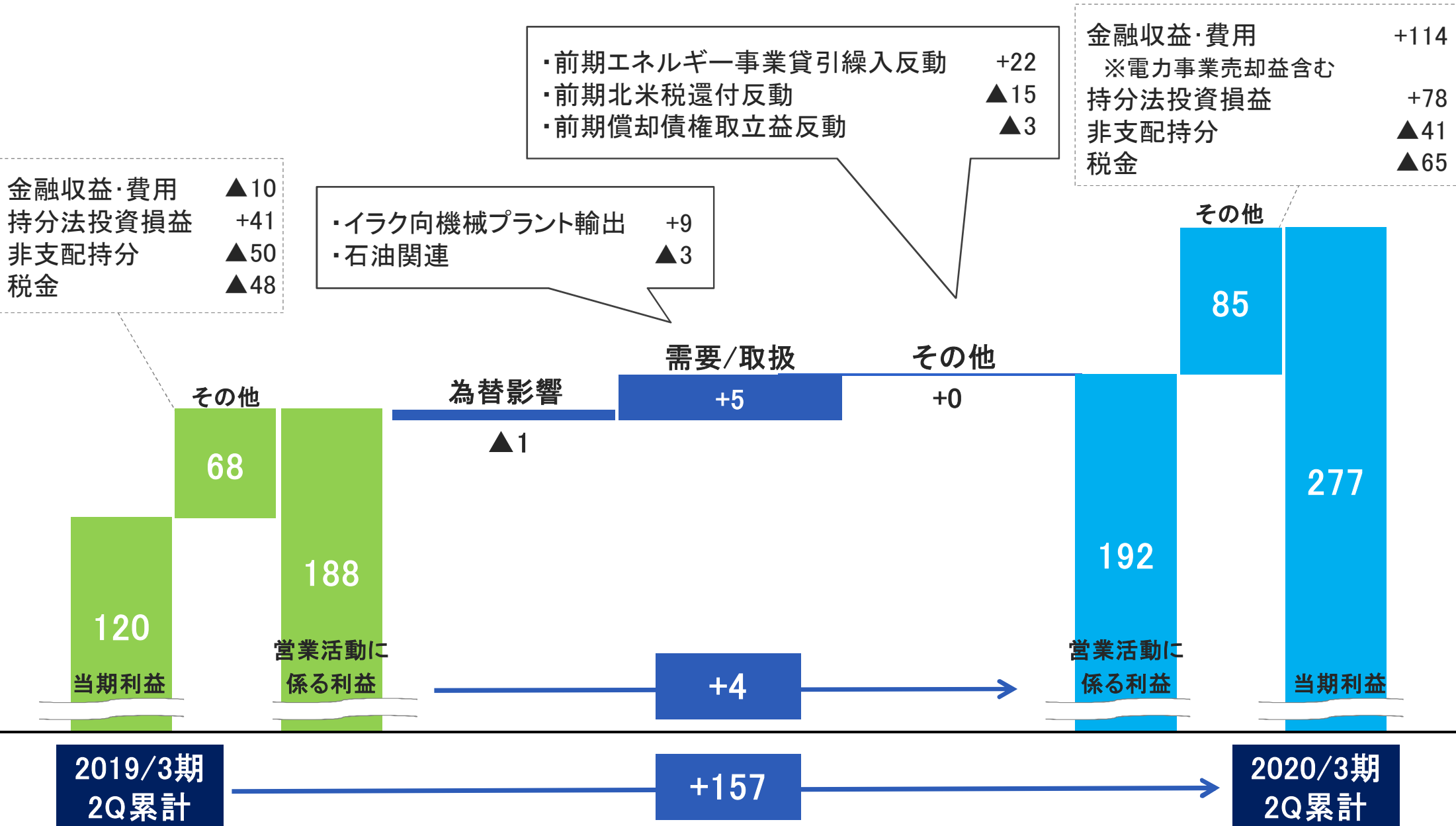


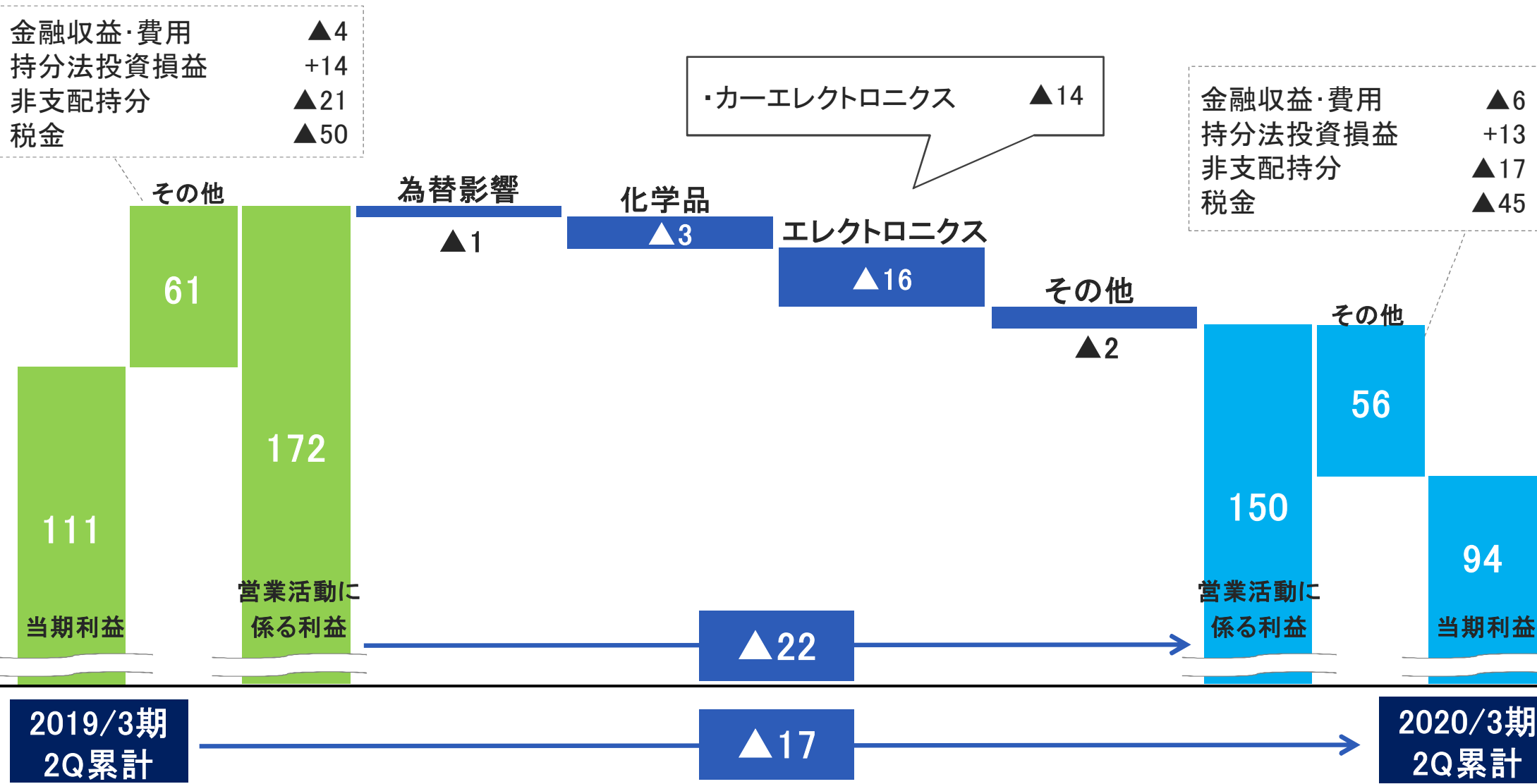




機械・エネルギー・プラントプロジェクト本部

(単位:億円)







食料・生活産業本部

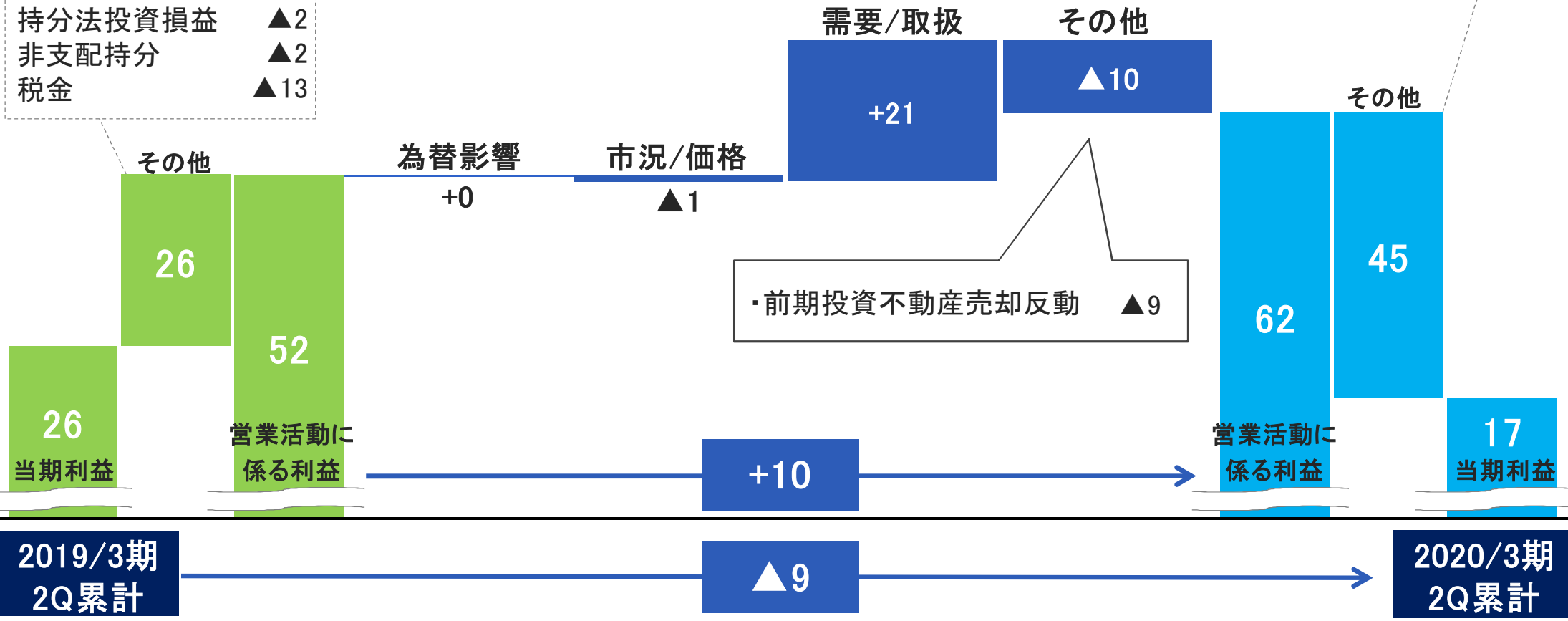
(単位:億円)

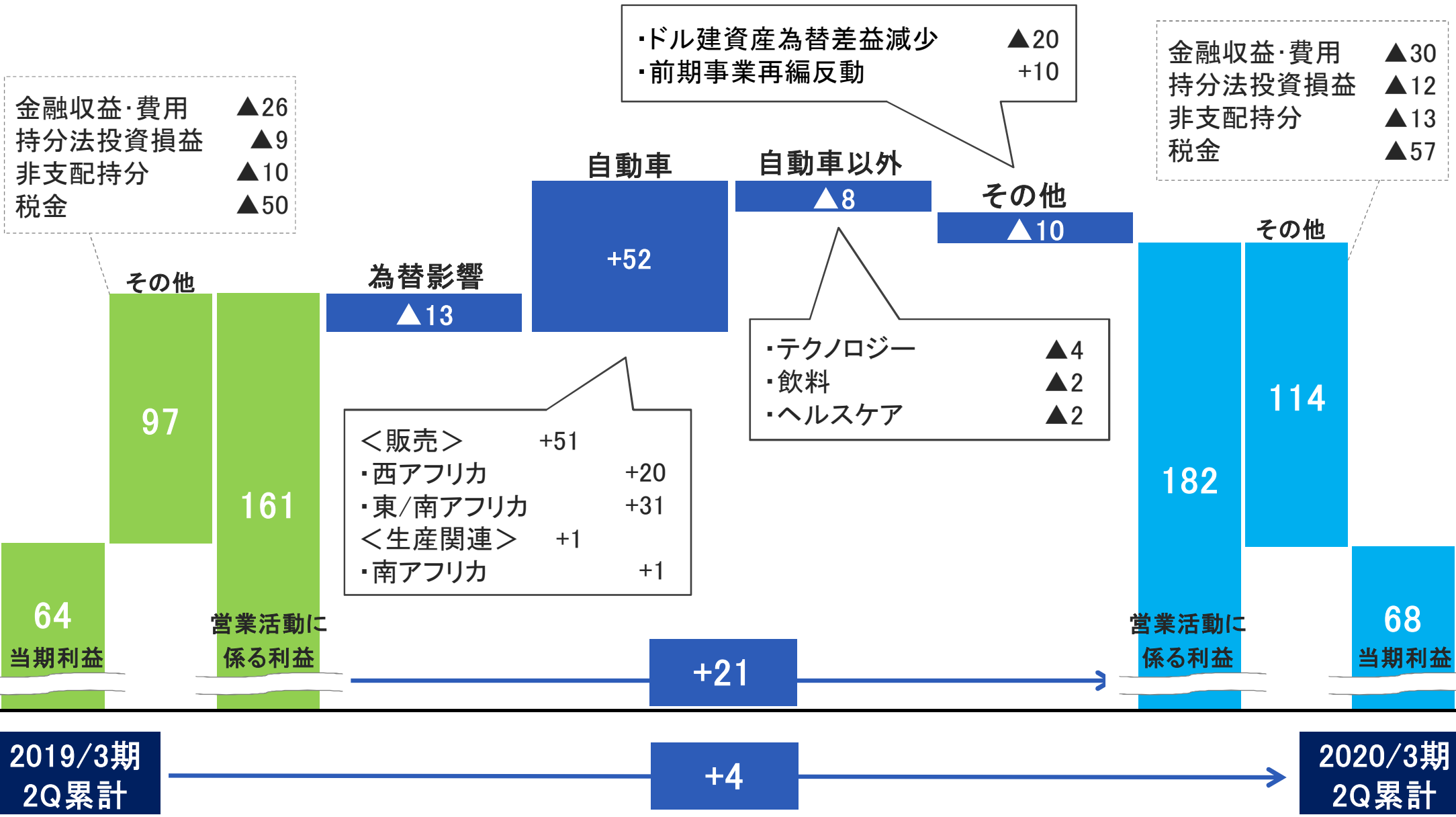
海外飲料含む
海外飲料含む

- 金融収益・費用 ▲7
- 持分法投資損益 ▲2
- 非支配持分 ▲2
- 税金 ▲13

- ・食品関連 +11
- ・飼料原料 +6

- 金融収益・費用 ▲6
- 持分法投資損益 ▲21
- ※海外食品事業の減損含む
- 非支配持分 ▲2
- 税金 ▲15





2020年3月期 本部別当期利益 修正予想

(単位:億円)

	当初予想 ('19年4/26公表)	修正予想	修正額	主要因
金属	360	260	▲100	金属資源事業における減損等
グローバル部品・ロジスティクス	240	240	-	
自動車	240	240	-	
機械・エネルギー・プラントプロジェクト	270	370	+100	電力事業における関連会社株式売却益
化学品・エレクトロニクス	230	230	-	
食料・生活産業	50	50	-	
アフリカ	110	110	-	
合 計	1,500	1,500	-	

2020/3期2Q累計 投資実績	
	金額
Mobility	<ul style="list-style-type: none"> ● 北米自動車生産関連設備 ● リース用車両(CFAO) ▲279
Resources & Environment	<ul style="list-style-type: none"> ● 風力発電事業(ユーラス) ● 水酸化リチウム関連設備 ▲375
Life & Community	<ul style="list-style-type: none"> ● ホテルレジデンス事業 ● リテール事業(CFAO) ▲123
投資額合計	▲777
<ul style="list-style-type: none"> ● 定期預金の増加 ● 資産売却による回収 	▲179
投資活動によるキャッシュ・フロー	▲956

地域/主要国別 自動車輸出・小売台数

(単位:台)

※ CFAOの輸出台数は日本からの出荷のみ

地域別輸出台数			
地域	2019/3期 2Q累計	2020/3期 2Q累計	増減
アジア・オセアニア	30,631	34,076	+3,445
中国・香港	24,064	25,128	+1,064
中南米	28,414	23,867	▲4,547
中近東・南西アジア	40,717	30,293	▲10,424
アフリカ	14,622	34,542	+19,920
西アフリカ	982	4,020	+3,038
東・南アフリカ	12,090	24,719	+12,629
北アフリカ	1,550	5,803	+4,253
欧州・ロシア	906	1,397	+491
合計	139,354	149,303	+9,949

地域別小売台数			
地域	2019/3期 2Q累計	2020/3期 2Q累計	増減
アジア・オセアニア	14,995	16,368	+1,373
中国・香港	17,226	15,599	▲1,627
中南米	17,804	17,759	▲45
中近東・南西アジア	3,479	2,431	▲1,048
アフリカ	19,128	22,398	+3,270
西アフリカ	11,672	12,905	+1,233
東・南アフリカ	7,427	9,493	+2,066
北アフリカ	29	0	▲29
欧州・ロシア(東欧含む)	23,544	23,712	+168
合計	96,176	98,267	+2,091

主要輸出国			
国名	2019/3期 2Q累計	2020/3期 2Q累計	増減
パキスタン	36,247	27,460	▲8,787
オーストラリア	24,647	24,961	+314
中国	17,628	17,992	+364
香港	6,436	7,136	+700
エクアドル	5,177	3,748	▲1,429

主要小売国			
国名	2019/3期 2Q累計	2020/3期 2Q累計	増減
中国	17,226	15,599	▲1,627
ロシア	10,227	8,441	▲1,786
アドリア	4,067	4,909	+842
イギリス	4,249	4,638	+389
メキシコ	3,597	4,000	+403

豊田通商株式会社 財務部 IR室

E-mail ttc_ir@pp.toyota-tsusho.com

(東京本社)

TEL 03-4306-8201

FAX 03-4306-8818

◆ 当プレゼンテーション資料は、豊田通商株式会社およびそのグループ会社の戦略・経営計画など、歴史的事実でない「将来に関する見通し」を含んでいます。係る将来に関する見通しは、現時点において入手可能な期待・見積り・予想に基づいており、その性質上、これらの期待・見積り・予想はリスクや不確実性を内在しております。従って、当社を取り巻く事業環境、将来の業績、経営結果、財務内容等は、係る将来に関する見通しにおいて明示的または黙示的に示される情報と大きく異なる結果となる可能性がありますことをご承知おきください。当社は、係る将来に関する見通しについて情報を更新または修正して公表する義務を負うものではありません。

◆ 当プレゼンテーション資料は、有価証券の募集・売却、販売、勧誘を目的とするものではありません。投資・その他のご判断にあたり、当資料の内容に全面的に依拠することはお控えくださいますよう、お願い申し上げます。