



Be the **Right ONE**

---

# 2019年3月期第2四半期 連結決算概要

2018年10月31日  
豊田通商株式会社

1. 2019年3月期第2四半期 連結決算概要 P.3
2. 決算補足資料 P.9



Be the **Right ONE**

---

# 1. 2019年3月期第2四半期 連結決算概要

	2018/3期 2Q累計	2019/3期 2Q累計	増減額	2019/3期 通期予想	進捗率
売上総利益	2,975	3,150	+175	6,330	50%
営業活動に係る利益	948	1,074	+126	2,130	50%
税引前利益	1,201	1,214	+13	2,320	52%
当期利益 (親会社所有者帰属)	734	786	+52	1,400	56%
トヨタ自動車生産台数 (万台)	国内 153 海外 288	国内 149 海外 289		合計 928	

# 当期利益（全社増減要因）

（単位：億円）

※以降のページの「当期利益」は、「親会社の所有者に帰属する当期利益」を示しております。

<為替換算レート>

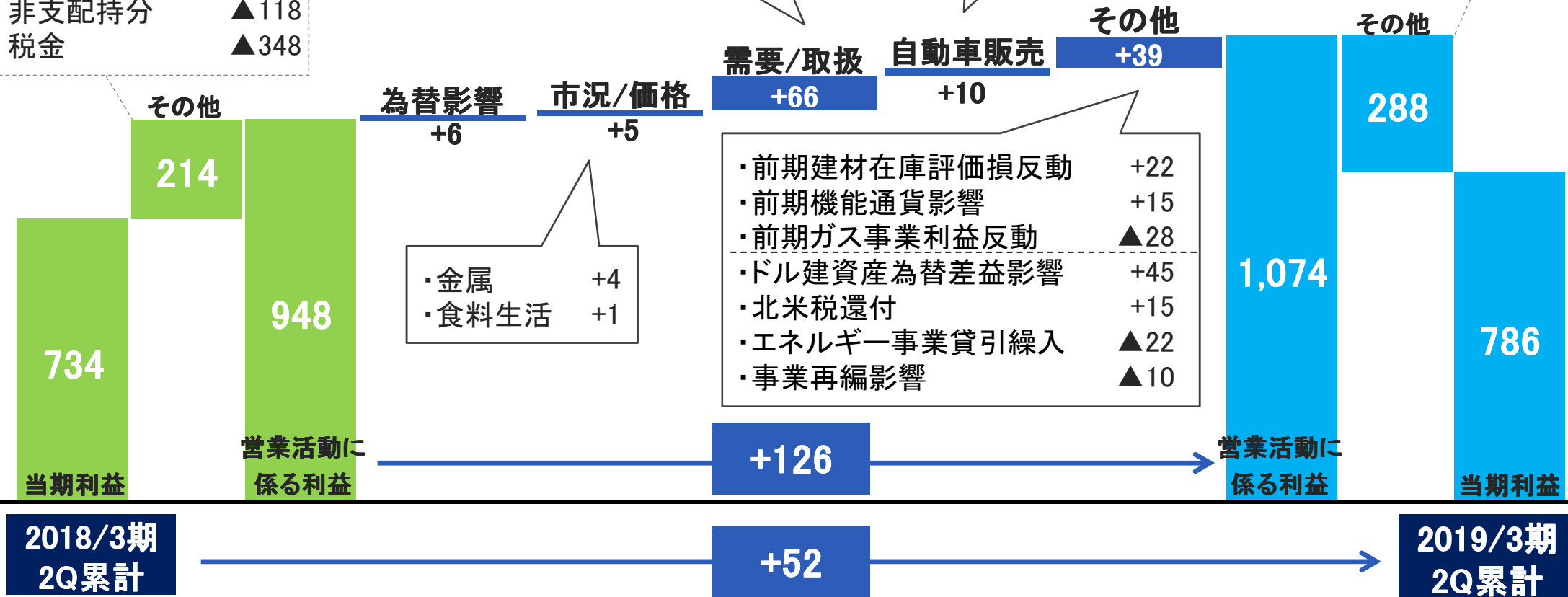
	2018/3期 2Q累計	2019/3期 2Q累計	差額
USD	111円	110円	▲1円
EUR	126円	130円	+4円

金融収益・費用	+174
持分法投資損益	+78
非支配持分	▲118
税金	▲348

・金属	▲0
・グロロジ	+28
・機エネ	+48
・化エレ	+6
・食料生活	▲3
・アフリカ	▲13

・自動車	+10
・アフリカ	▲0

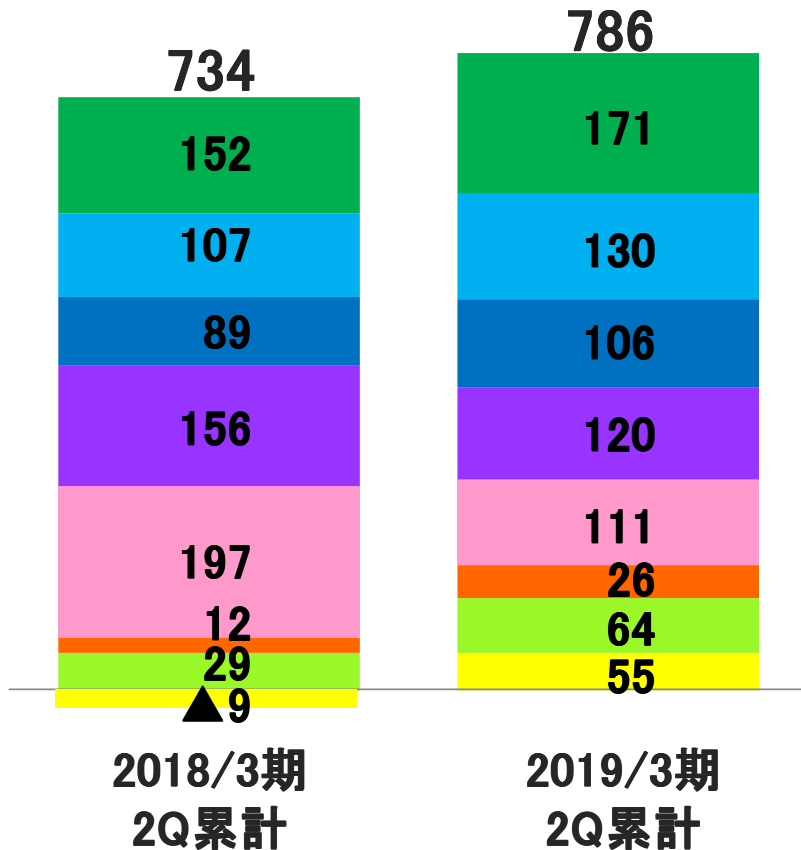
金融収益・費用	+61
持分法投資損益	+78
非支配持分	▲130
税金	▲297



# 当期利益（本部別）

（単位：億円）

前期比 **+52**  
**+7%**



## <前期比当期利益増減要因>

本部	増減額	主な増減要因
金属	+19	前期一過性損失の影響等により増益
グローバル部品・ロジスティクス	+23	自動車部品取扱い増加等により増益
自動車	+17	海外自動車販売会社の取扱台数増加等により増益
機械・エネルギー・プラントプロジェクト	▲36	自動車関連設備取り扱い増加の一方で、エネルギー事業の貸倒引当金繰入及び前期一過性利益の影響等により減益
化学品・エレクトロニクス	▲86	前期子会社株式の一部売却益による一過性利益の影響等により減益
食料・生活産業	+14	投資不動産の売却等により増益
アフリカ	+35	為替影響等により増益
その他	+64	資源関連事業撤退に伴う税金の差額
全社	+52	

2018/3末		2018/9末	
流動資産 26,169	流動負債 18,247	流動資産 27,899	流動負債 19,408
	非流動負債 11,230		非流動負債 11,351
非流動資産 16,930	資本 13,621	非流動資産 16,849	資本 13,988

	2018/3末	2018/9末	増減
資産	43,100	44,748	+1,648
自己資本	11,747	12,093	+346
自己資本比率 (%)	27	27	▲0
ネット有利子負債	10,069	10,357	+288
ネットDER (倍)	0.9	0.9	▲0.0
流動比率 (%)	143	144	+1

# 連結キャッシュ・フロー

(単位:億円)

2018/3期 2Q

2019/3期 2Q

**営業キャッシュ・フロー 742**

税引前利益	1,201
償却費	398
運転資金	▲316
法人所得税の支払額	▲330

**営業キャッシュ・フロー 622**

税引前利益	1,214
償却費	382
運転資金	▲469
法人所得税の支払額	▲398

742

447

▲295

622

188

▲434

**投資キャッシュ・フロー ▲295**

<投資>	▲507
Mobility	▲208
Resources & Environment	▲197
Life & Community	▲102
<その他>	+212
定期預金の減少、 資産売却による回収 他	

**投資キャッシュ・フロー ▲434**

<投資>	▲586
Mobility	▲248
Resources & Environment	▲160
Life & Community	▲178
<その他>	+152
資産売却による回収 他	

- 営業キャッシュ・フロー
- 投資キャッシュ・フロー
- フリー・キャッシュ・フロー

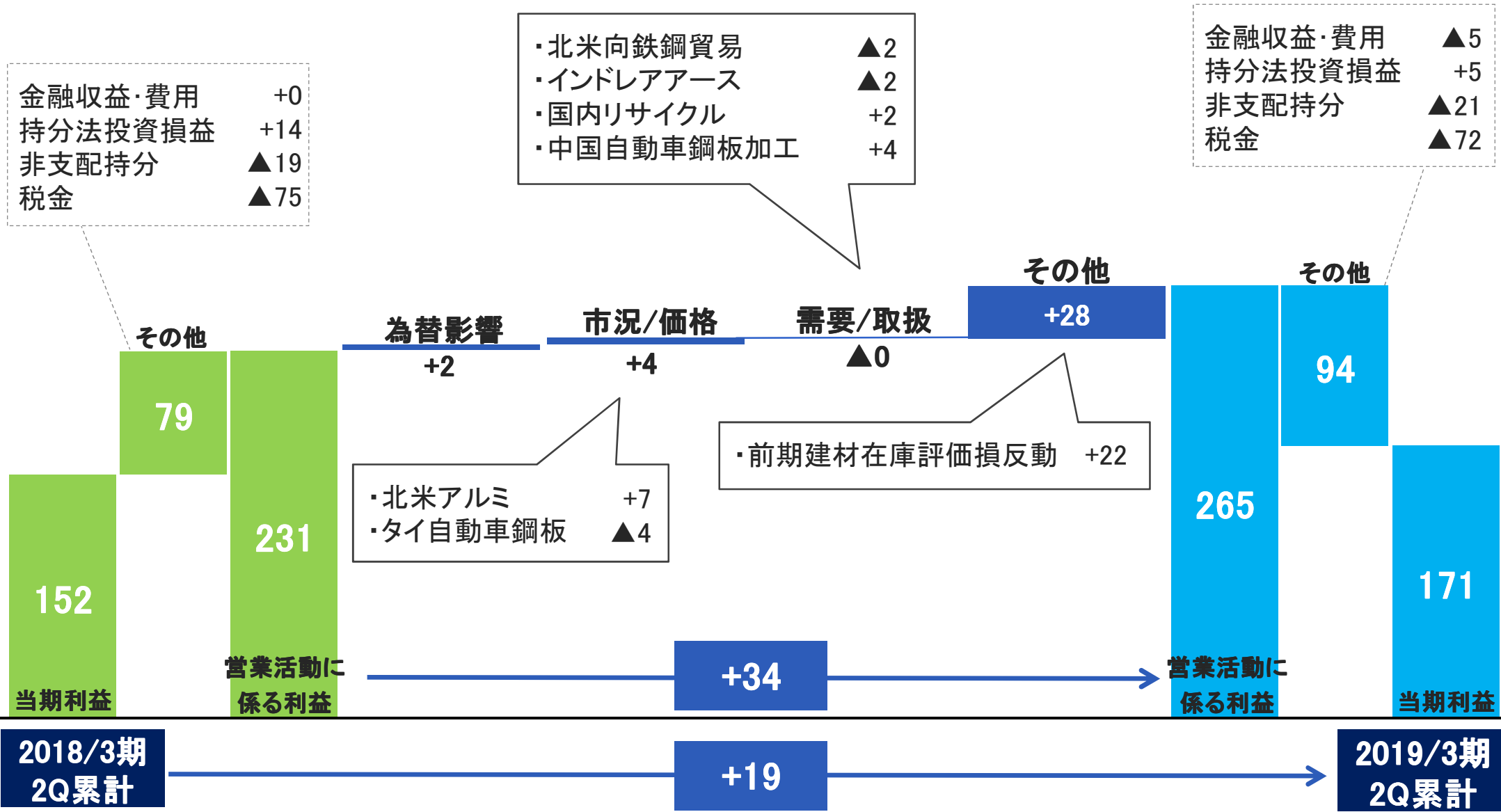


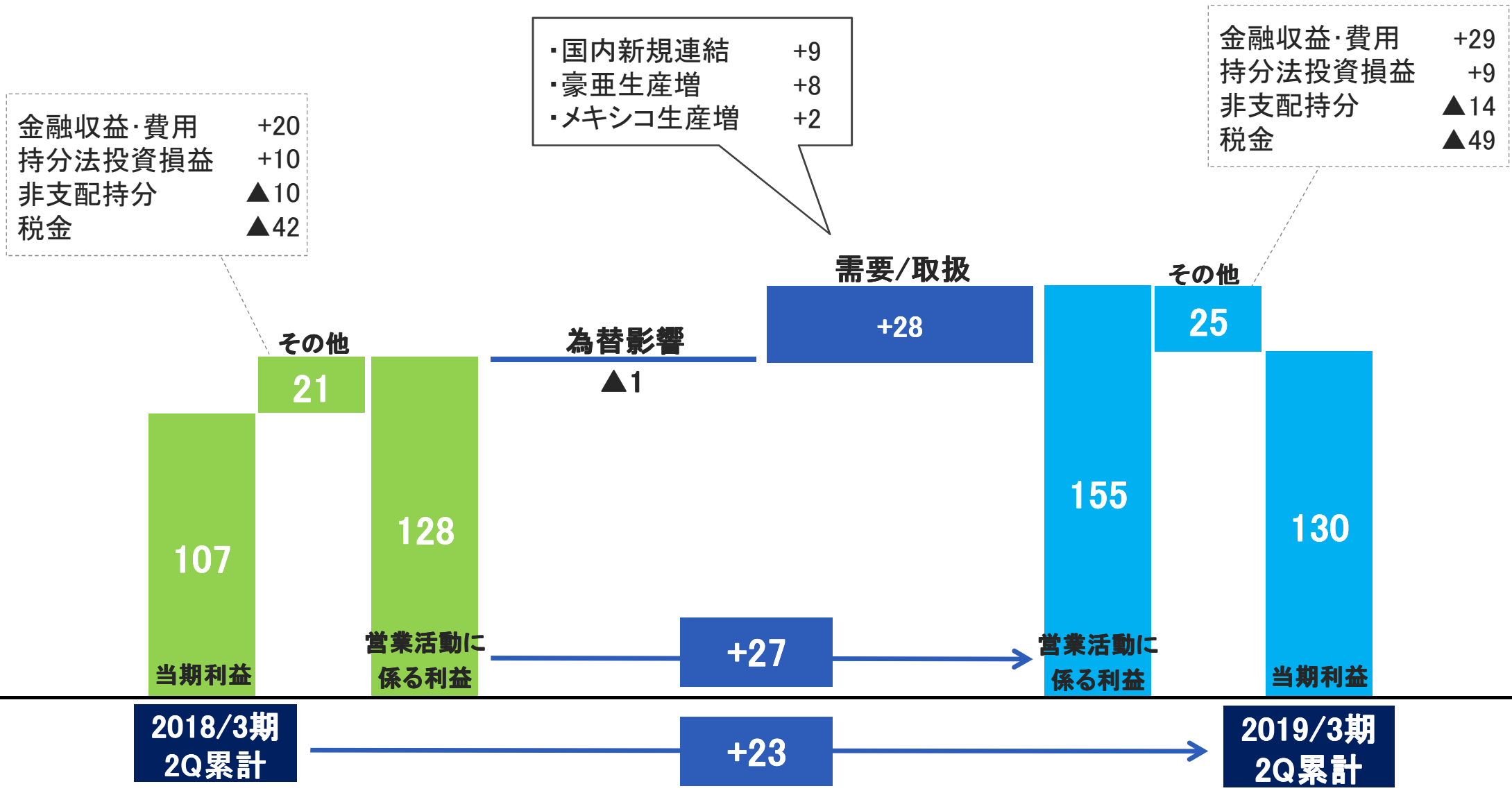


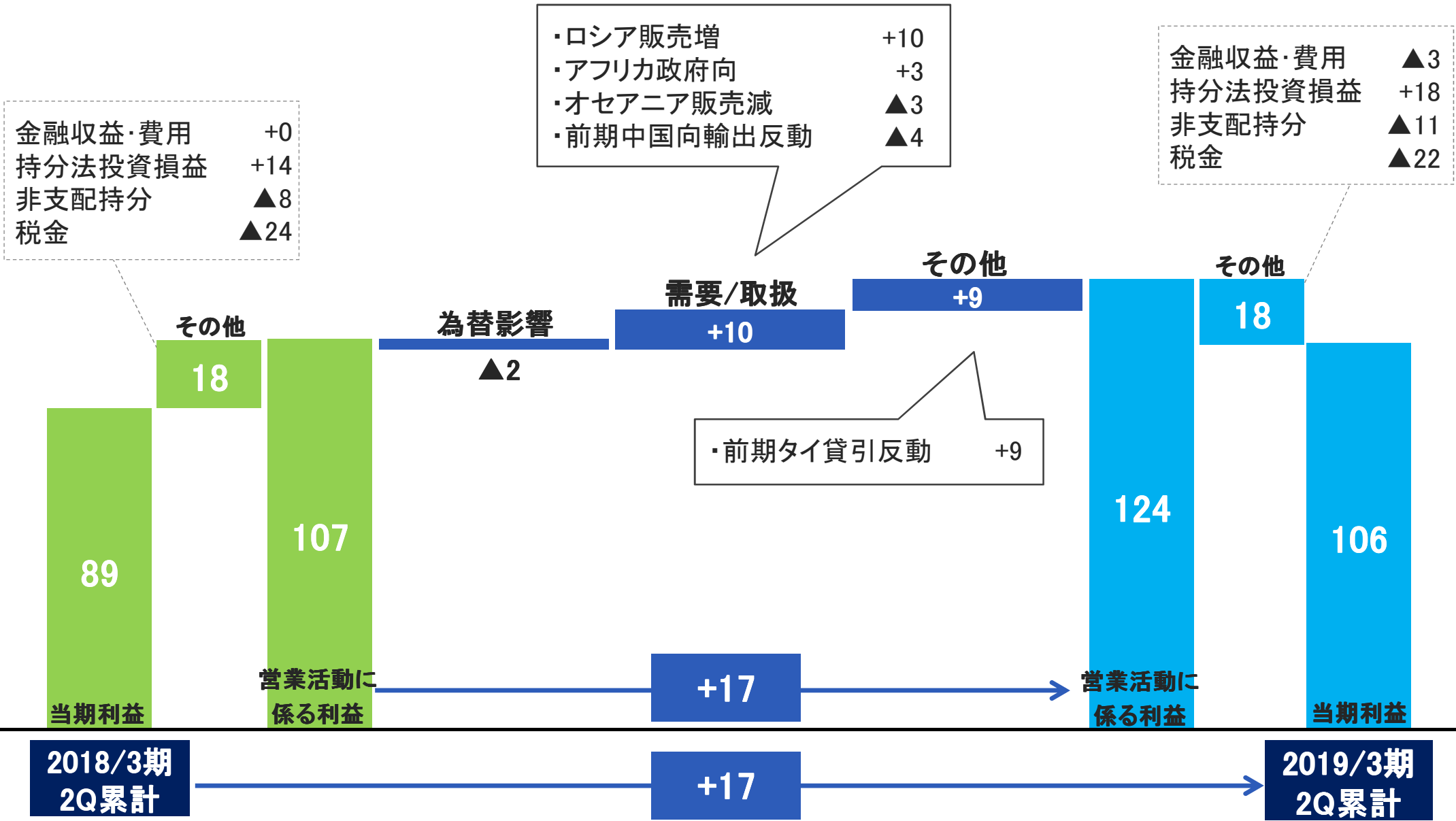
Be the **Right ONE**

---

## 2. 決算補足資料



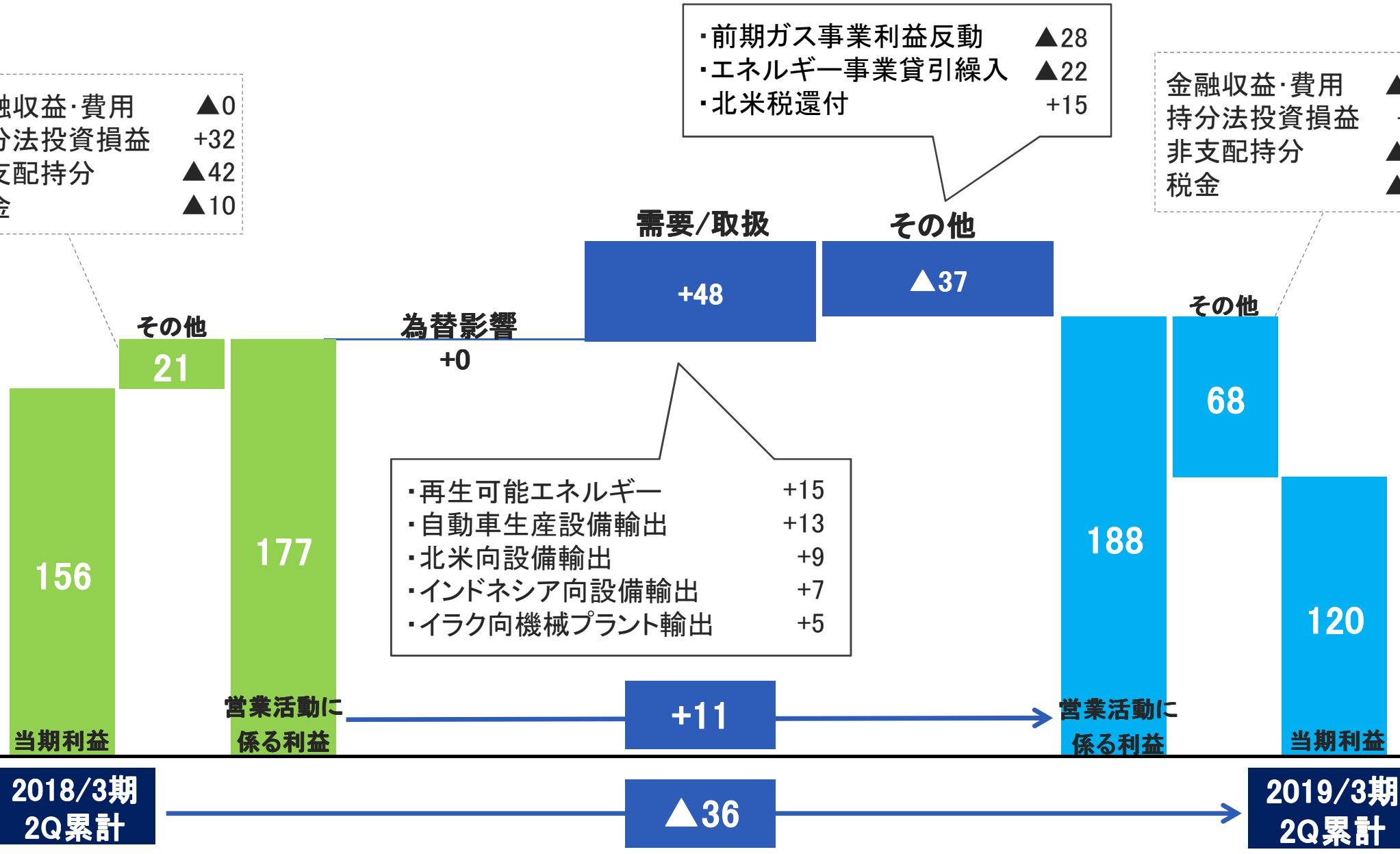




金融収益・費用 ▲0  
 持分法投資損益 +32  
 非支配持分 ▲42  
 税金 ▲10

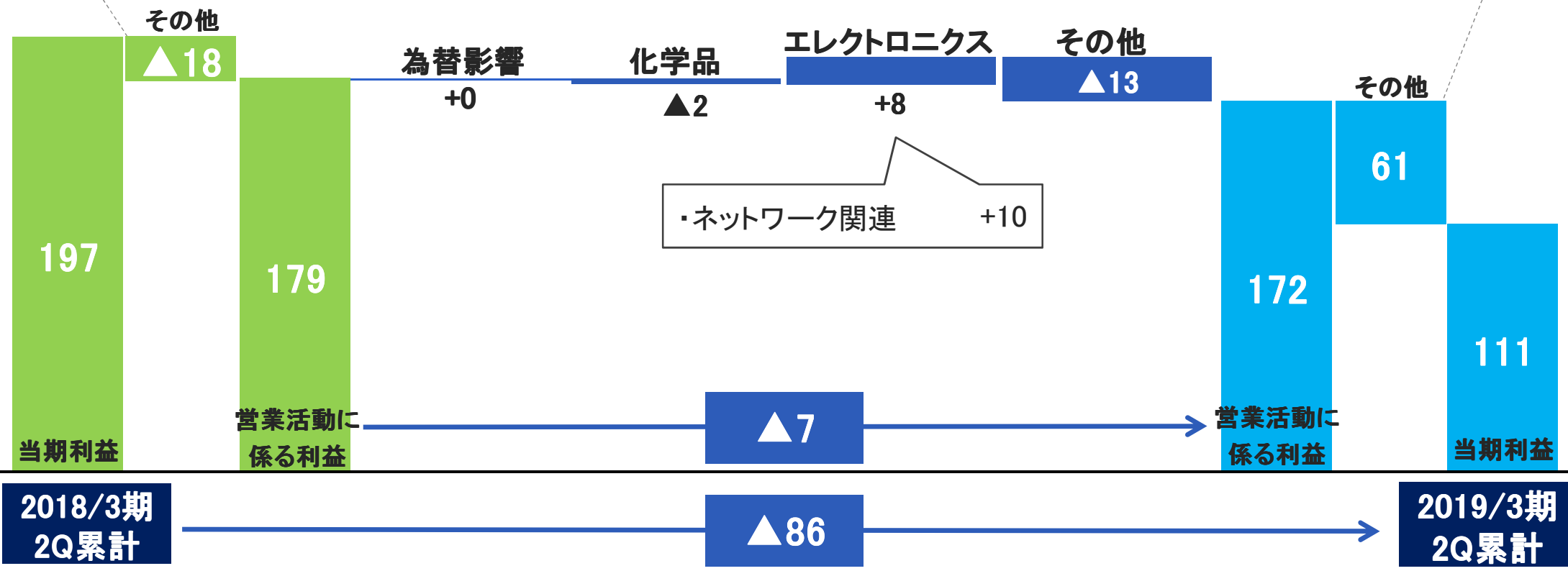
・前期ガス事業利益反動 ▲28  
 ・エネルギー事業貸引繰入 ▲22  
 ・北米税還付 +15

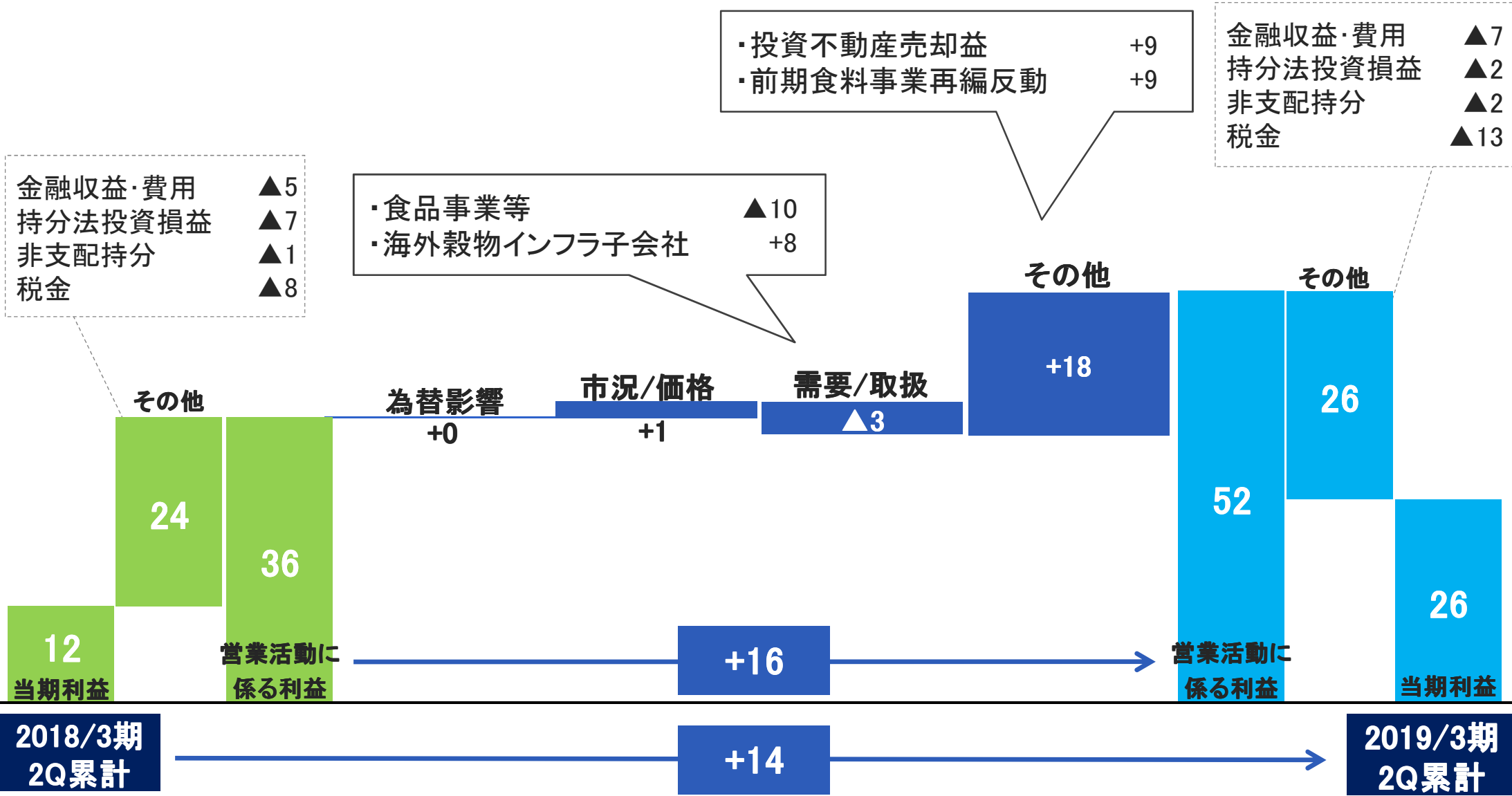
金融収益・費用 ▲10  
 持分法投資損益 +41  
 非支配持分 ▲50  
 税金 ▲48



金融収益・費用	+122
※携帯販売会社売却益含む	
持分法投資損益	+7
非支配持分	▲22
税金	▲89

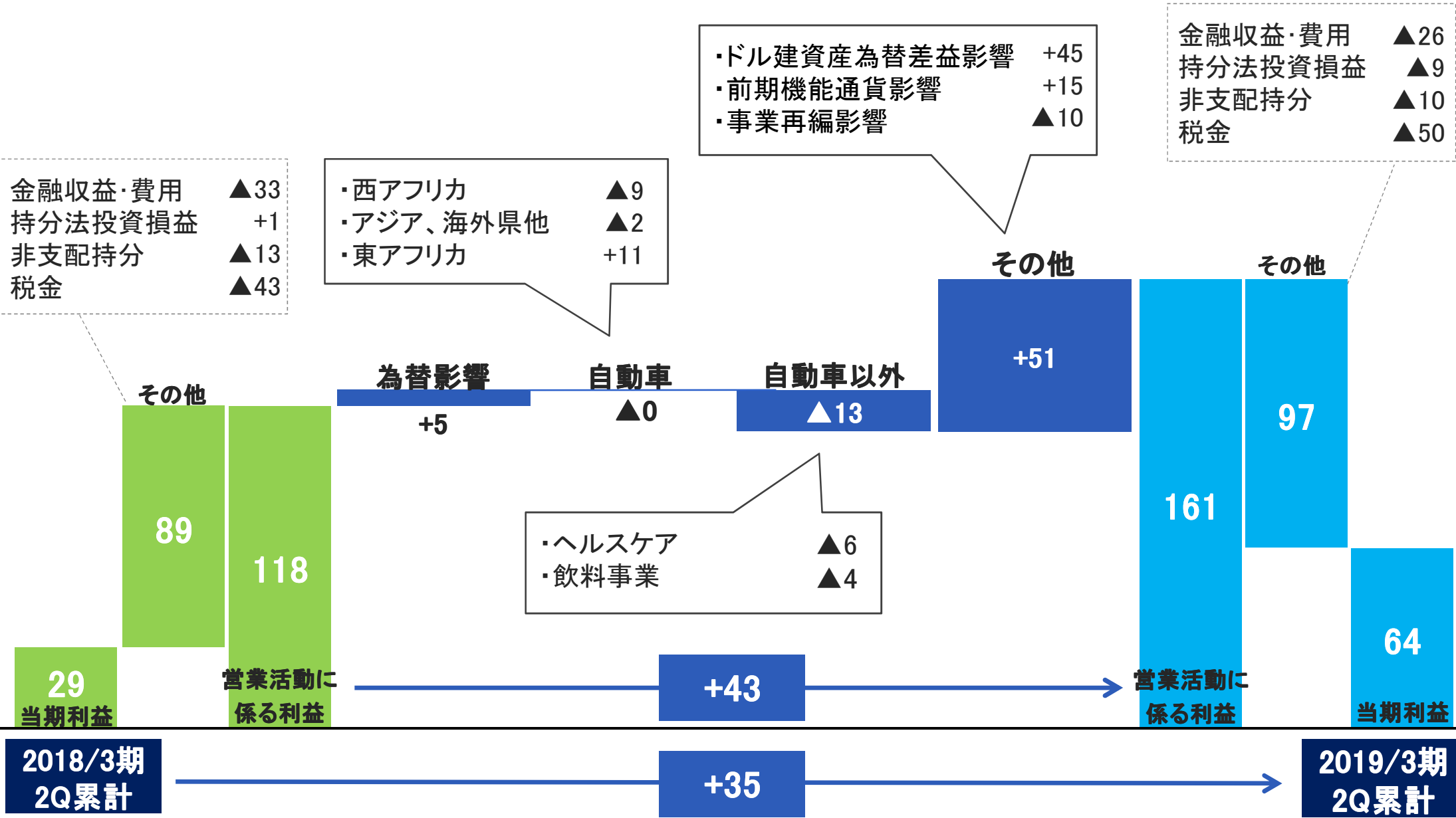
金融収益・費用	▲4
持分法投資損益	+14
非支配持分	▲21
税金	▲50





# アフリカ本部

(単位:億円)





2019/3期 2Q累計 投資実績	
	金額
<b>Mobility</b> <ul style="list-style-type: none"> <li>ディーラー網整備(CFAO他)</li> <li>北米自動車生産関連設備</li> <li>自動車部品製造事業</li> </ul>	▲248
<b>Resources &amp; Environment</b> <ul style="list-style-type: none"> <li>風力発電事業(ユーラス)</li> </ul>	▲160
<b>Life &amp; Community</b> <ul style="list-style-type: none"> <li>エレクトロニクス事業</li> </ul>	▲178
<b>投資額合計</b>	▲586
<ul style="list-style-type: none"> <li>資産売却による回収</li> </ul>	+152
<b>投資活動によるキャッシュ・フロー</b>	▲434

# 地域/主要国別 自動車輸出・小売台数

(単位:台)

※ CFAOの台数含む

地域別輸出台数			
地域	2018/3期 2Q累計	2019/3期 2Q累計	増減
アジア・オセアニア	32,845	30,631	▲2,214
中国・香港・台湾	39,768	24,064	▲15,704
中南米	16,974	28,414	11,440
中近東・南西アジア	33,330	40,717	7,387
アフリカ ※	13,647	14,622	975
西アフリカ	717	982	265
東・南アフリカ	10,960	12,090	1,130
マグレブ	1,970	1,550	▲420
欧州・ロシア	989	906	▲83
合計	137,553	139,354	1,801

地域別小売台数			
地域	2018/3期 2Q累計	2019/3期 2Q累計	増減
アジア・オセアニア ※	13,530	14,995	1,465
中国・香港・台湾	28,128	17,226	▲10,902
中南米 ※	14,766	17,804	3,038
中近東・南西アジア	3,725	3,479	▲246
アフリカ ※	18,197	19,128	931
西アフリカ	10,772	11,015	243
東・南アフリカ	6,482	7,427	945
マグレブ	943	686	▲257
欧州・ロシア(東欧含む)	20,040	23,544	3,504
合計	98,386	96,176	▲2,210

主要輸出国			
国名	2018/3期 2Q累計	2019/3期 2Q累計	増減
パキスタン	30,429	36,247	5,818
オーストラリア	28,466	24,647	▲3,819
中国	31,934	17,628	▲14,306
香港	7,834	6,436	▲1,398
エクアドル	2,929	5,177	2,248

主要小売国			
国名	2018/3期 2Q累計	2019/3期 2Q累計	増減
中国	28,128	17,226	▲10,902
ロシア	9,886	10,167	281
アドリア	2,957	4,067	1,110
イギリス	3,675	4,249	574
メキシコ	3,347	3,597	250

## 豊田通商株式会社 財務部 IR室

**E-mail** [ttc\\_ir@pp.toyota-tsusho.com](mailto:ttc_ir@pp.toyota-tsusho.com)

(東京本社)

**TEL** 03-4306-8201

**FAX** 03-4306-8818

◆ 当プレゼンテーション資料は、豊田通商株式会社およびそのグループ会社の戦略・経営計画など、歴史的事実でない「将来に関する見通し」を含んでいます。係る将来に関する見通しは、現時点において入手可能な期待・見積り・予想に基づいており、その性質上、これらの期待・見積り・予想はリスクや不確実性を内在しております。従って、当社を取り巻く事業環境、将来の業績、経営結果、財務内容等は、係る将来に関する見通しにおいて明示的または黙示的に示される情報と大きく異なる結果となる可能性がありますことをご承知おきください。当社は、係る将来に関する見通しについて情報を更新または修正して公表する義務を負うものではありません。

◆ 当プレゼンテーション資料は、有価証券の募集・売却、販売、勧誘を目的とするものではありません。投資・その他のご判断にあたり、当資料の内容に全面的に依拠することはお控えくださいますよう、お願い申し上げます。