

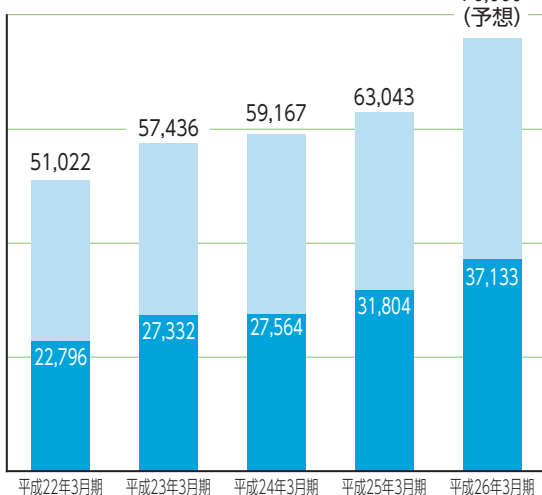
当上半期連結業績

主に新規連結子会社の影響および円安により、
当上半期は、売上高、当期純利益いずれも
4期連続増収増益となりました。

〈業績の推移〉

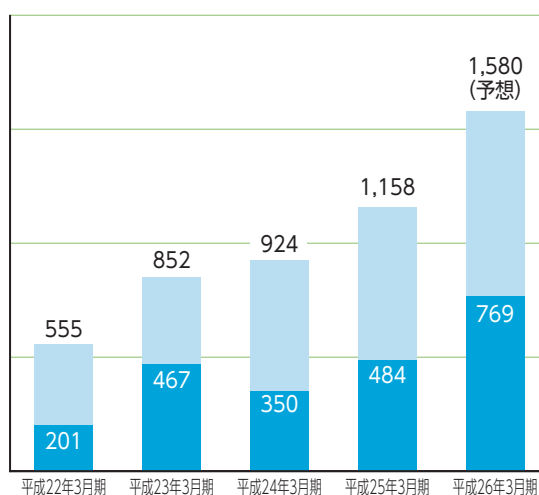
■ : 通期
■ : 上半期

■ 売上高 (億円)



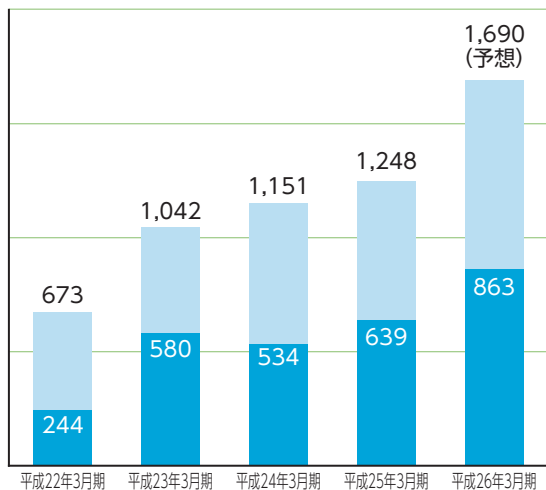
新規連結子会社の影響および円安により、自動車本部を中心に5,329億円の増加となり、4期連続の増収となりました。

■ 営業利益 (億円)



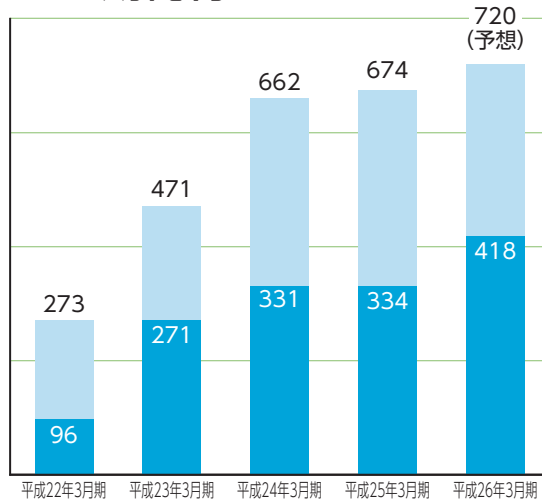
売上高の増加に伴い売上総利益が増加したことにより、過去最高の769億円となりました。

■ 経常利益 (億円)



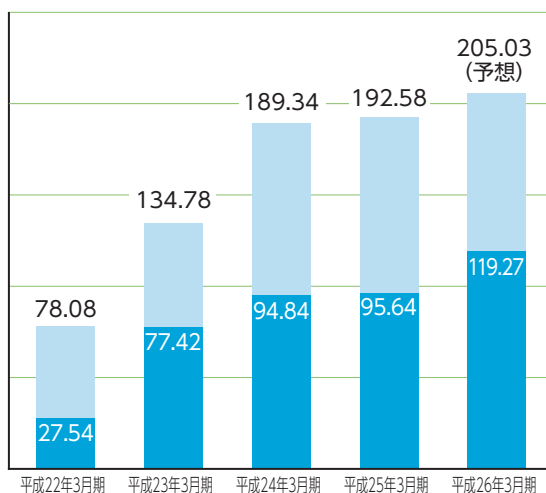
平成22年3月期 平成23年3月期 平成24年3月期 平成25年3月期 平成26年3月期
 為替差損益が悪化したものの営業利益の増加により、863億円となりました。

■ 当期純利益 (億円)



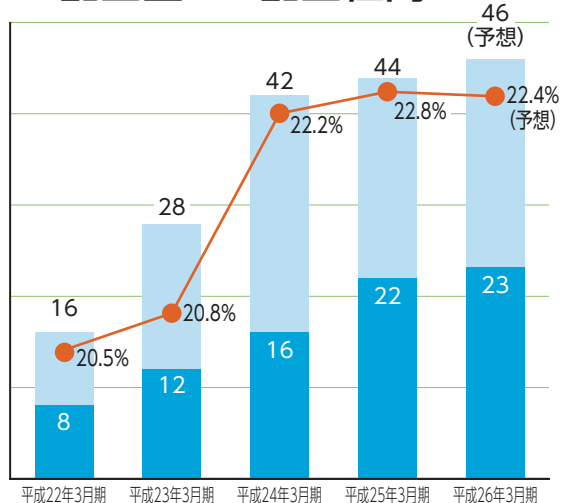
平成22年3月期 平成23年3月期 平成24年3月期 平成25年3月期 平成26年3月期
 4期連続で増益となり、418億円となりました。

■ 1株当たりの純利益 (円)



平成22年3月期 平成23年3月期 平成24年3月期 平成25年3月期 平成26年3月期
 当期純利益の増加に伴い、1株当たりの純利益は23.63円増加し、119.27円となりました。

■ 配当金 (円) と配当性向 (%)



平成22年3月期 平成23年3月期 平成24年3月期 平成25年3月期 平成26年3月期
 当上半期の中間配当金は、前期と比較して1株当たり1円増配の23円、年間配当金が2円増配の46円、年間配当性向は22.4%となる見込みです。

▶ 連結財務諸表

連結貸借対照表(要旨)

● 資産の部

(単位:百万円)

科目	当第2四半期連結会計期間末 (平成25年 9月30日現在)	前期連結会計期間末 (平成25年 3月31日現在)
流動資産	2,296,230	2,294,151
固定資産	1,411,556	1,298,216
有形固定資産	477,634	445,370
無形固定資産	377,231	364,729
投資その他の資産	556,690	488,117
資産合計	3,707,786	3,592,368

● 負債の部

(単位:百万円)

科目	当第2四半期連結会計期間末 (平成25年 9月30日現在)	前期連結会計期間末 (平成25年 3月31日現在)
流動負債	1,747,494	1,765,072
固定負債	917,641	907,251
負債合計	2,665,136	2,672,324

● 純資産の部

(単位:百万円)

科目	当第2四半期連結会計期間末 (平成25年 9月30日現在)	前期連結会計期間末 (平成25年 3月31日現在)
株主資本	777,291	745,179
資本金	64,936	64,936
資本剰余金	154,715	154,539
利益剰余金	562,365	531,049
自己株式	△4,725	△5,345
その他の包括利益累計額	96,003	14,996
その他有価証券評価差額金	69,170	44,637
繰延ヘッジ損益	△7,519	△9,710
為替換算調整勘定	34,352	△19,931
新株予約権	436	951
少数株主持分	168,918	158,916
純資産合計	1,042,650	920,043
負債純資産合計	3,707,786	3,592,368

※百万円未満は切り捨てています。

詳細は当社ホームページで
ご確認ください。

豊田通商

検索

連結損益計算書(要旨)

(単位:百万円)

科目	当第2四半期連結累計期間 (平成25年4月1日～ 平成25年9月30日)	前第2四半期連結累計期間 (平成24年4月1日～ 平成24年9月30日)
売上高	3,713,365	3,180,488
売上原価	3,432,648	2,993,413
売上総利益	280,716	187,075
販売費及び一般管理費	203,720	138,580
営業利益	76,996	48,494
営業外収益	31,119	27,968
営業外費用	21,721	12,559
経常利益	86,394	63,904
特別利益	1,955	5,845
特別損失	830	9,047
税金等調整前四半期純利益	87,519	60,701
法人税等	32,438	21,118
少数株主損益調整前四半期純利益	55,081	39,583
少数株主利益	13,218	6,117
四半期純利益	41,862	33,465

※百万円未満は切り捨てています。

連結キャッシュ・フロー計算書(要旨)

(単位:百万円)

科目	当第2四半期連結累計期間 (平成25年4月1日～ 平成25年9月30日)	前第2四半期連結累計期間 (平成24年4月1日～ 平成24年9月30日)
営業活動による キャッシュ・フロー	18,915	24,235
投資活動による キャッシュ・フロー	△66,928	△128,273
財務活動による キャッシュ・フロー	△9,928	90,392
現金及び現金同等物に 係る換算差額	7,393	△3,130
現金及び現金同等物の 増加額(△は減少)	△50,549	△16,775
現金及び現金同等物の 期首残高	391,352	354,755
新規連結に伴う現金及び 現金同等物の増加額	1,896	2,085
現金及び現金同等物の 四半期末残高	342,700	340,065

※百万円未満は切り捨てています。