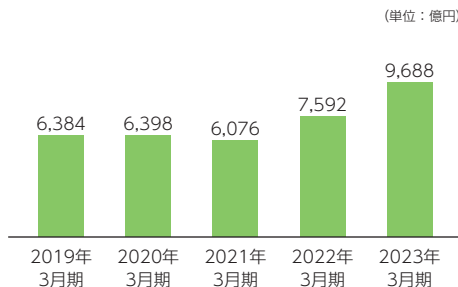


当連結会計年度業績

豊田通商グループの当連結会計年度の当期利益（親会社所有者帰属）は、前期比619億円増加の2,841億円となりました。

売上総利益

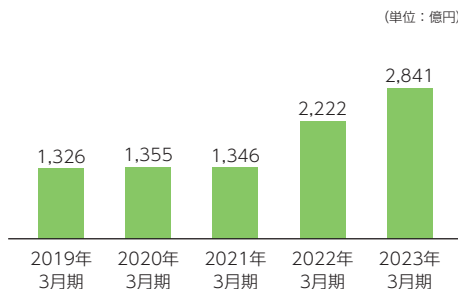
9,688億円
(前期比27.6%増)



自動車販売の増加、金属等の市況及び欧州電力価格上昇等により、前期比2,096億円増加の9,688億円となりました。

当期利益（親会社所有者帰属）

2,841億円
(前期比27.9%増)



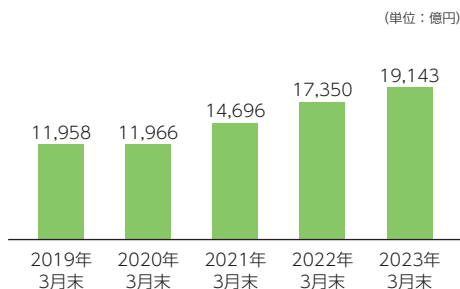
前期一過性利益の影響があったものの、営業活動に係る利益の増加に加え、持分法投資損益の増加等により、前期比619億円増加の2,841億円となりました。

株主資本

「株主資本」は、資本のうち、非支配持分を除く、「親会社の所有者に帰属する持分」を表しています。

1兆9,143億円

(前期末比10.3%増)



利益剰余金、在外営業活動体の換算差額の増加等により、株主資本は前期末比1,793億円増加の1兆9,143億円となりました。

ネット有利子負債、ネットDER^(※)

ネット有利子負債

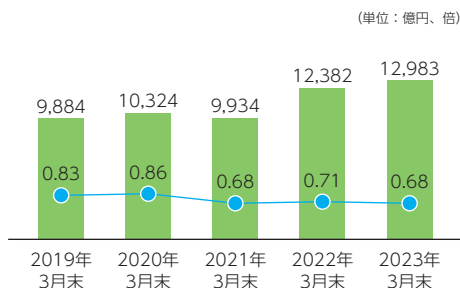
1兆2,983億円

(前期末比4.8%増)

ネットDER

0.68倍

(前期末比0.03倍良化)



ネット有利子負債は、前期末比601億円増加し、1兆2,983億円となりました。なお、ネットDERは0.68倍と前期末比0.03倍の良化となりました。

※ネットDER=ネット有利子負債÷株主資本

2024年3月期業績予想について

2024年3月期の業績予想につきましては、当期利益（親会社所有者帰属）は2,800億円となる見込みです。

(単位：億円)

	2023年3月期実績	2024年3月期予想	増減
売上総利益	9,688	9,500	▲188
営業活動に係る利益	3,887	4,000	+113
当期利益（親会社所有者帰属）	2,841	2,800	▲41
1株当たり配当金（年間）	202円	204円	+2円