

## 連結財政状態計算書(要旨)

### ● 資産の部

(単位:百万円)

科目	当第2四半期連結会計期間 2020年 9月30日現在	前連結会計年度 2020年 3月31日現在
流動資産	2,885,131	2,818,293
非流動資産	1,799,992	1,726,917
資産合計	4,685,124	4,545,210

### ● 負債の部

(単位:百万円)

科目	当第2四半期連結会計期間 2020年 9月30日現在	前連結会計年度 2020年 3月31日現在
流動負債	1,885,909	1,878,280
非流動負債	1,366,225	1,294,438
負債合計	3,252,134	3,172,719

### ● 資本の部

(単位:百万円)

科目	当第2四半期連結会計期間 2020年 9月30日現在	前連結会計年度 2020年 3月31日現在
資本		
資本金	64,936	64,936
資本剰余金	148,834	149,807
自己株式	△ 3,740	△ 3,735
その他の資本の構成要素	4,476	△ 39,802
利益剰余金	1,046,845	1,025,429
親会社の所有者に帰属する 持分合計	1,261,352	1,196,635
非支配持分	171,637	175,856
資本合計	1,432,990	1,372,491
負債及び資本合計	4,685,124	4,545,210

※百万円未満は切り捨てています。

詳細は当社ホームページでご確認ください。▶



## 連結損益計算書(要旨)

(単位:百万円)

科目	当第2四半期連結累計期間 (2020年4月1日~ 2020年9月30日)	前第2四半期連結累計期間 (2019年4月1日~ 2019年9月30日)
収益	2,732,583	3,364,298
原価	△ 2,470,314	△ 3,051,149
売上総利益	262,268	313,149
販売費及び一般管理費	△ 192,938	△ 207,908
その他の収益・費用	2,669	3,404
営業活動に係る利益	71,999	108,646
金融収益及び金融費用	4,380	16,748
持分法による投資損益	△ 2,111	△ 221
税引前四半期利益	74,269	125,173
法人所得税費用	△ 24,790	△ 34,657
四半期利益	49,478	90,515
四半期利益の帰属		
親会社の所有者	41,694	79,138
非支配持分	7,784	11,377

※百万円未満は切り捨てています。

## 連結キャッシュ・フロー計算書(要旨)

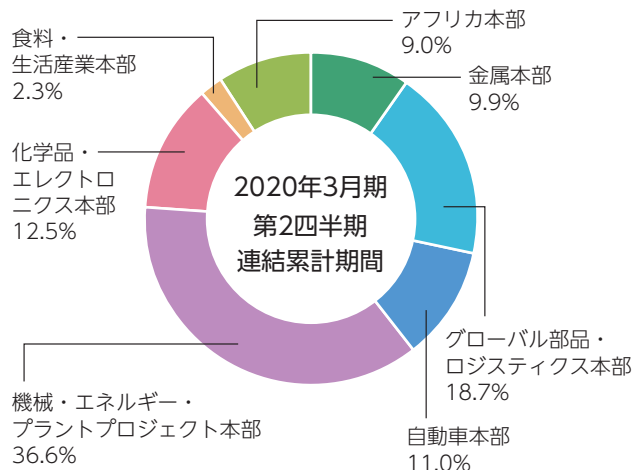
(単位:百万円)

科目	当第2四半期連結累計期間 (2020年4月1日~ 2020年9月30日)	前第2四半期連結累計期間 (2019年4月1日~ 2019年9月30日)
営業活動による キャッシュ・フロー	139,437	112,204
投資活動による キャッシュ・フロー	△ 43,257	△ 95,605
財務活動による キャッシュ・フロー	105,916	△ 6,840
現金及び現金同等物の 増減額(△は減少)	202,095	9,757
現金及び現金同等物の 期首残高	496,372	465,861
現金及び現金同等物に 係る換算差額	342	△ 8,882
現金及び現金同等物の 四半期末残高	698,811	466,736

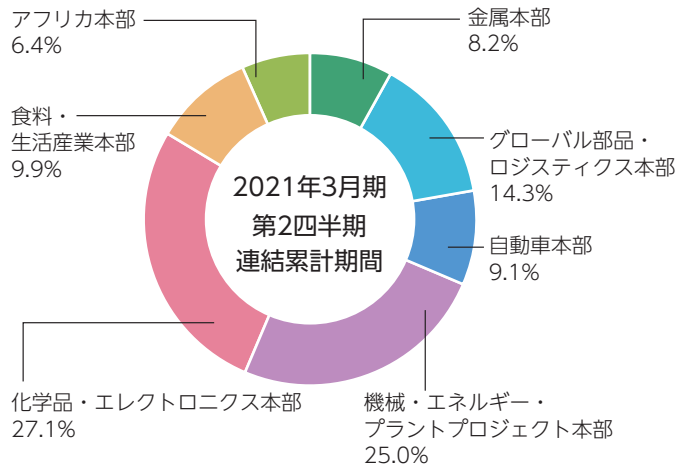
※百万円未満は切り捨てています。

## ■ セグメント別当期利益(親会社所有者帰属) 構成比

前第2四半期連結累計期間



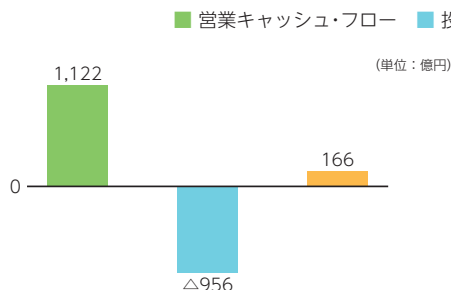
当第2四半期連結累計期間



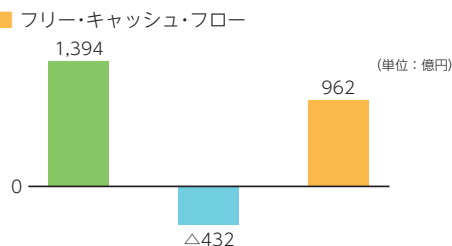
※その他、調整額等を除いた合計から計算しております。

## ■ キャッシュ・フロー(連結)

前第2四半期連結累計期間



当第2四半期連結累計期間



当第2四半期連結累計期間の営業キャッシュ・フローは、主に四半期利益により1,394億円のプラスとなりました。また、投資キャッシュ・フローは432億円のマイナスとなり、結果、フリー・キャッシュ・フローは962億円のプラスとなりました。なお、投資は営業キャッシュ・フロー範囲内での運用としております。