

## 当上半期連結業績

当期利益 (親会社所有者帰属)

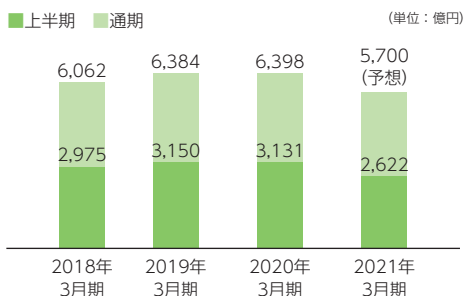
(単位: 億円)

当上半期	前年同期	増減	当期予想	進捗率
416	791	△375	800	52%

当上半期の当期利益 (親会社所有者帰属) は416億円となり、進捗率は52%となりました。なお、2021年3月期の連結業績予想につきましては、2020年6月10日発表の連結業績予想から変更していません。

## 売上総利益

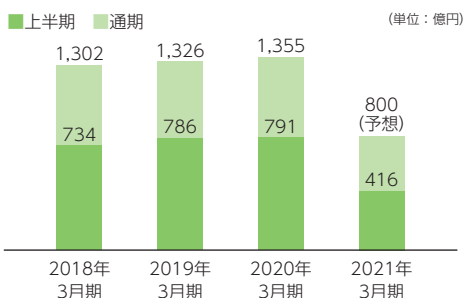
**2,622**億円  
(前年同期比16.2%減)



主に自動車生産関連の取り扱い及び自動車販売の減少等により、前年同期比509億円減少の2,622億円となりました。

## 当期利益 (親会社所有者帰属)

**416**億円  
(前年同期比47.3%減)



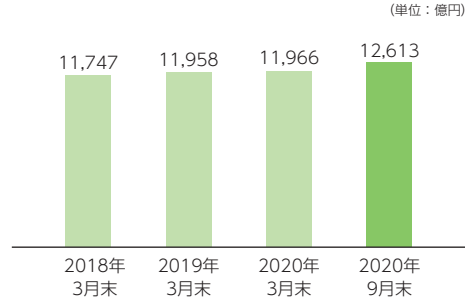
主に売上総利益の減少に加え、機械・エネルギー・プラントプロジェクト本部における前期関連会社株式売却益の影響等により、前年同期比375億円減少の416億円となりました。

## 株主資本

「株主資本」は、資本のうち、非支配持分を除く、「親会社の所有者に帰属する持分」を表しています。

**1兆2,613億円**

(前期末比5.4%増)



主にFVTOCI<sup>(※)</sup>の金融資産や利益剰余金の増加等により、1兆2,613億円となりました。

※「FVTOCI」とは、「その他の包括利益」を通じて決算日の公正価値で測定する保有株式などの金融資産を表しています。

## ネット有利子負債、ネットDER<sup>(※)</sup>

ネット有利子負債

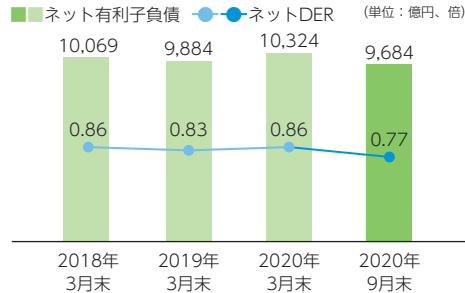
**9,684億円**

(前期末比6.2%減)

ネットDER

**0.77倍**

(前期末比0.09倍良化)

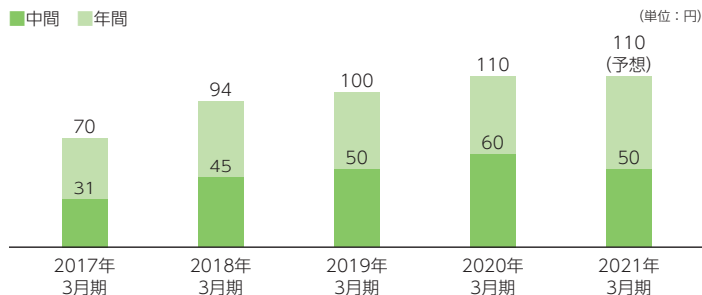


ネット有利子負債は、前期末比640億円減少し、9,684億円となりました。なお、ネットDERは0.77倍と前期末比0.09倍の良化となりました。

※ネットDER=ネット有利子負債÷株主資本

## 1株当たり配当金

■中間 ■年間



当期の中間配当金は当初の公表通り、1株当たり50円とさせていただきます。年間配当金につきましては、1株当たり110円となる見込みです。