



Be the **Right ONE**

2018年3月期 連結決算概要及び 2019年3月期 業績予想

2018年4月27日
豊田通商株式会社

目次

- | | |
|---------------------------|-------------|
| 1. 2018年3月期 連結決算概要 | P.3 |
| 2. 2019年3月期 業績予想 | P.9 |
| 3. 補足資料 | P.13 |



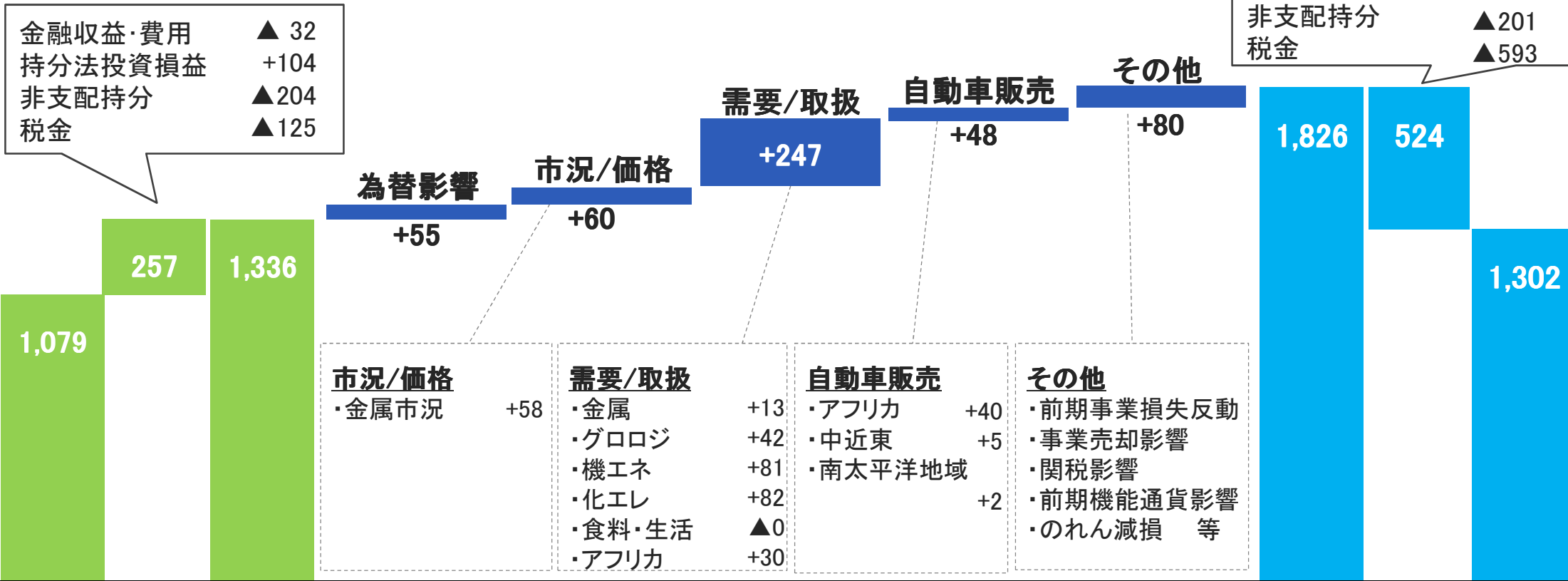
Be the **Right ONE**

1. 2018年3月期 連結決算概要

	2017/3期 実績	2018/3期 実績	増減
売上総利益	5,708	6,062	+354
営業活動に係る利益	1,336	1,826	+490
税引前利益	1,408	2,097	+689
当期利益 (親会社所有者帰属)	1,079	1,302	+223
トヨタ自動車生産台数 (万台)	国内 318 海外 589	国内 319 海外 573	

2018年3月期 当期利益増減要因

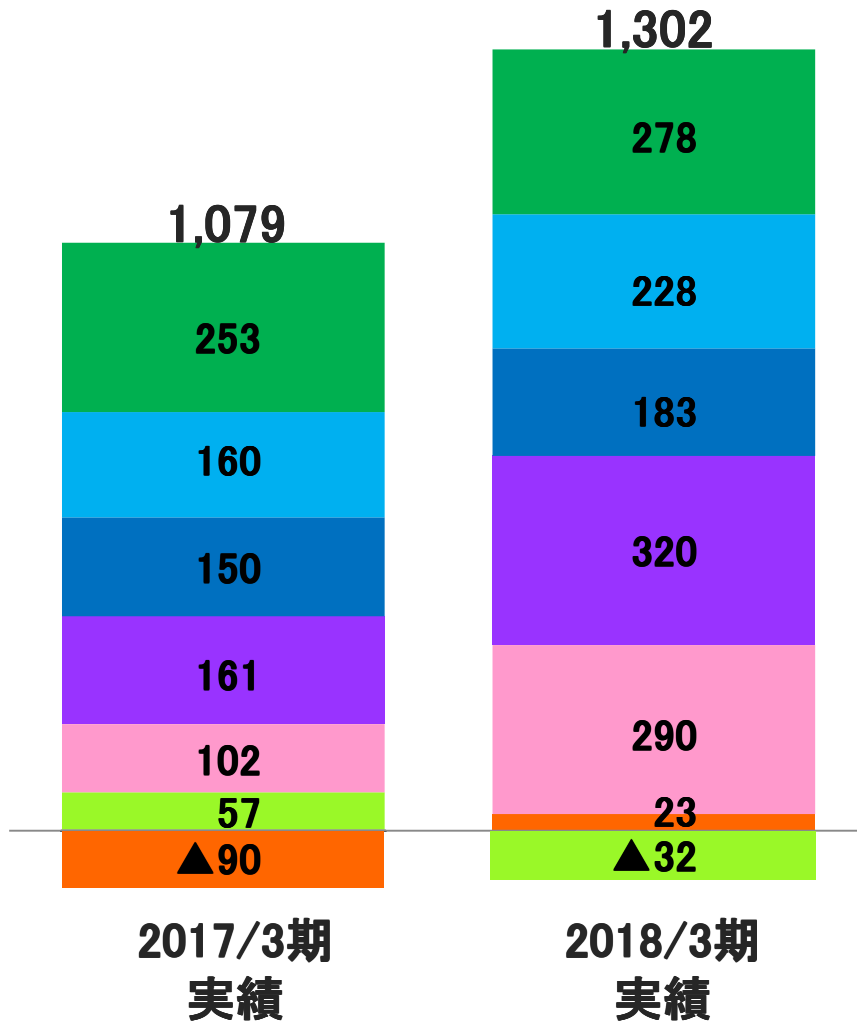
(単位:億円)



2018年3月期 本部別当期利益

(単位:億円)

前期比 **+20.7%**
+223



<前期比当期利益増減要因>

本部	増減額	主な増減要因
金属	+25	市況の上昇等により増益
グロロジ	+68	自動車部品取り扱い増加等により増益
自動車	+33	海外自動車販売会社の取扱台数増加等により増益
機エネ	+159	前期ガス事業の損失影響及び当期ガス事業の売却益等により増益
化エレ	+188	子会社株式の一部売却益、エレクトロニクス関連取り扱い増加及び前期一過性損失の影響等により増益
食料・生活産業	+113	前期固定資産減損損失の影響等により増益
アフリカ ※	▲89	固定資産減損損失等により減益
合計	+223	※ 2017年4月1日より、各商品本部のアフリカ関連ビジネス統合しアフリカ本部を新設しております。

- 金属
- グローバル部品・ロジスティクス
- 自動車
- 機械・エネルギー・プラントプロジェクト
- 化学品・エレクトロニクス
- 食料・生活産業
- アフリカ

2017/3末		2018/3末	
流動資産 25,460	流動負債 17,694	流動資産 26,169	流動負債 18,247
	非流動負債 12,190		非流動負債 11,230
非流動資産 16,660	資本 12,235	非流動資産 16,930	資本 13,621

	2017/3末	2018/3末	増減
資産	42,120	43,100	+980
自己資本	10,506	11,747	+1,241
自己資本比率 (%)	25	27	+2
ネット有利子負債	11,019	10,069	▲950
ネットDER (倍)	1.0	0.9	▲0.1
流動比率 (%)	144	143	▲1

連結キャッシュ・フロー

(単位:億円)

2017/3期

2018/3期

1,597

2,150

営業キャッシュ・フロー 1,597

営業キャッシュ・フロー 2,150

税引前利益	1,408
償却費	760
運転資金	▲357

税引前利益	2,097
償却費	801
運転資金	▲163

322

1,226

▲1,275

▲924

投資キャッシュ・フロー ▲1,275

投資キャッシュ・フロー ▲924

＜投資＞	▲1,166
自動車関連	▲465
電力事業	▲352
アフリカ事業	▲98

＜投資＞	▲1,375
自動車関連	▲453
金属資源	▲258
電力事業	▲231
アフリカ事業	▲114

＜その他＞	▲109
定期預金の増加、 資産売却による回収他	

＜その他＞	+451
資産売却による回収、 子会社取得による現金増加他	

■ 営業キャッシュ・フロー
■ 投資キャッシュ・フロー
■ フリー・キャッシュ・フロー



Be the **Right ONE**

2. 2019年3月期 業績予想

2019年3月期 通期業績予想 (前提条件)

(単位:億円)

	2018/3期 実績	2019/3期 予想	増減
売上総利益	6,062	6,330	+268
営業活動に係る利益	1,826	2,130	+304
税引前利益	2,097	2,320	+223
当期利益 (親会社所有者帰属)	1,302	1,400	+98

		2018/3期 実績	2019/3期 予想
為替 レート	円/米ドル	111	105
	円/ユーロ	130	130
トヨタ生産台数 (万台)		893	928

2019年3月期 本部別業績予想

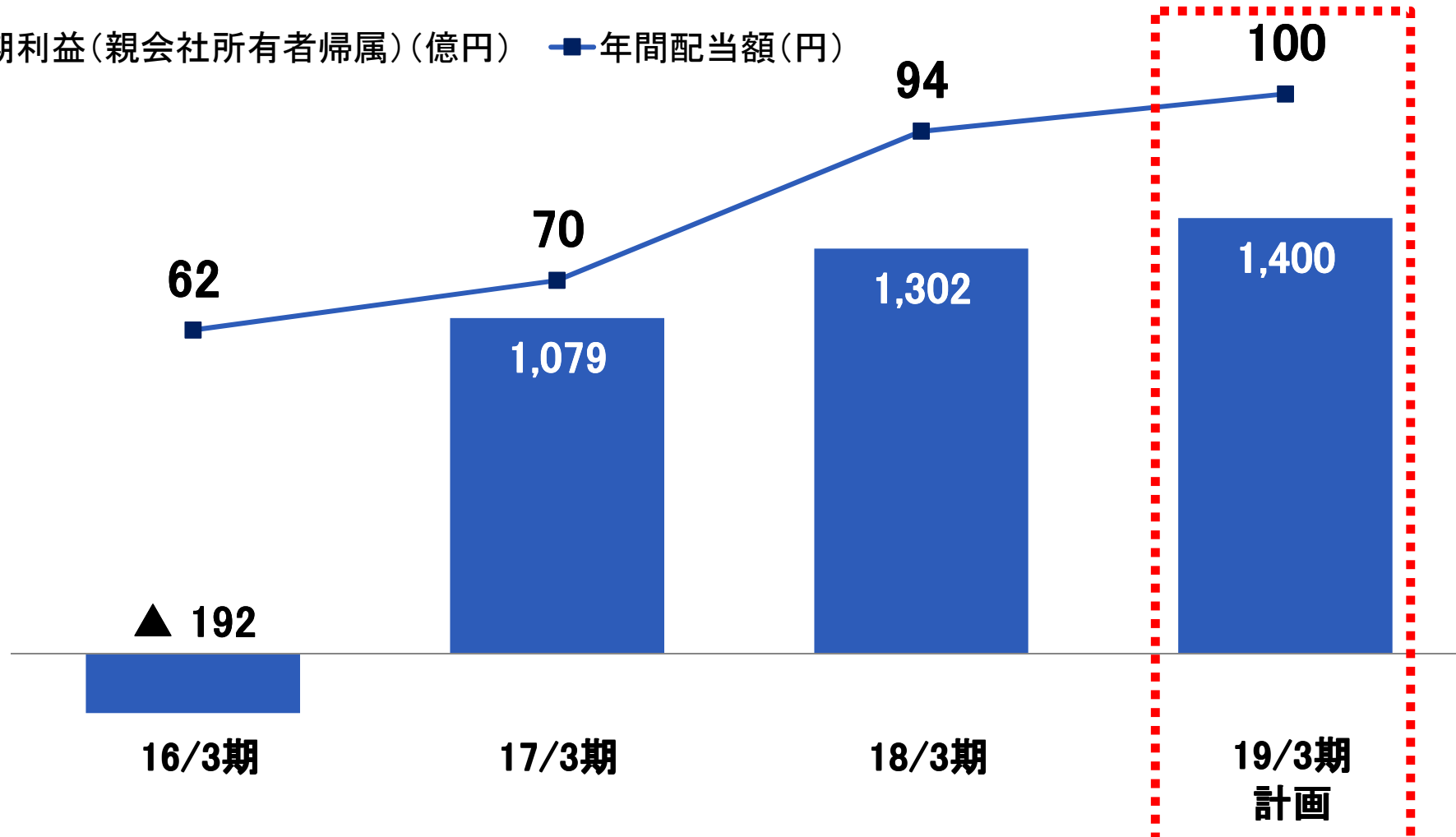
(単位:億円)

	売上総利益			当期利益(親会社所有者帰属)		
	2018/3期 実績	2019/3期 予想	増減	2018/3期 実績	2019/3期 予想	増減
金属	866	930	+64	278	340	+62
グローバル部品・ ロジスティクス	726	730	+4	228	220	▲8
自動車	850	900	+50	183	200	+17
機械・エネルギー・ プラントプロジェクト	816	850	+34	320	240	▲80
化学品・ エレクトロニクス	1,090	1,090	0	290	230	▲60
食料・生活産業	427	470	+43	23	60	+37
アフリカ	1,321	1,410	+89	▲32	110	+142
合計	6,062	6,330	+268	1,302	1,400	+98

2018年3月期及び2019年3月期 配当予想

連結配当性向25%以上を目安に安定的な配当の継続並びに
1株当たりの配当の増額に努めていく

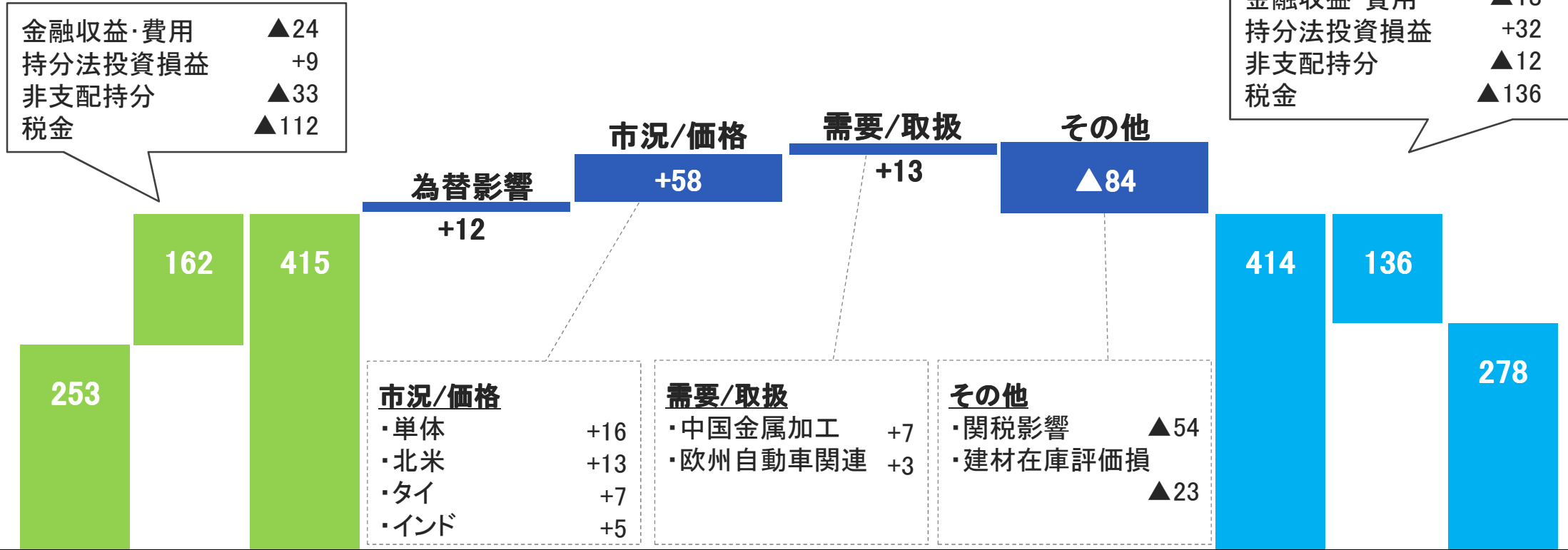
■ 当期利益(親会社所有者帰属)(億円) ■ 年間配当額(円)





Be the **Right ONE**

3. 補足資料



当期利益
(親会社所有者帰属)

営業活動に
係る利益

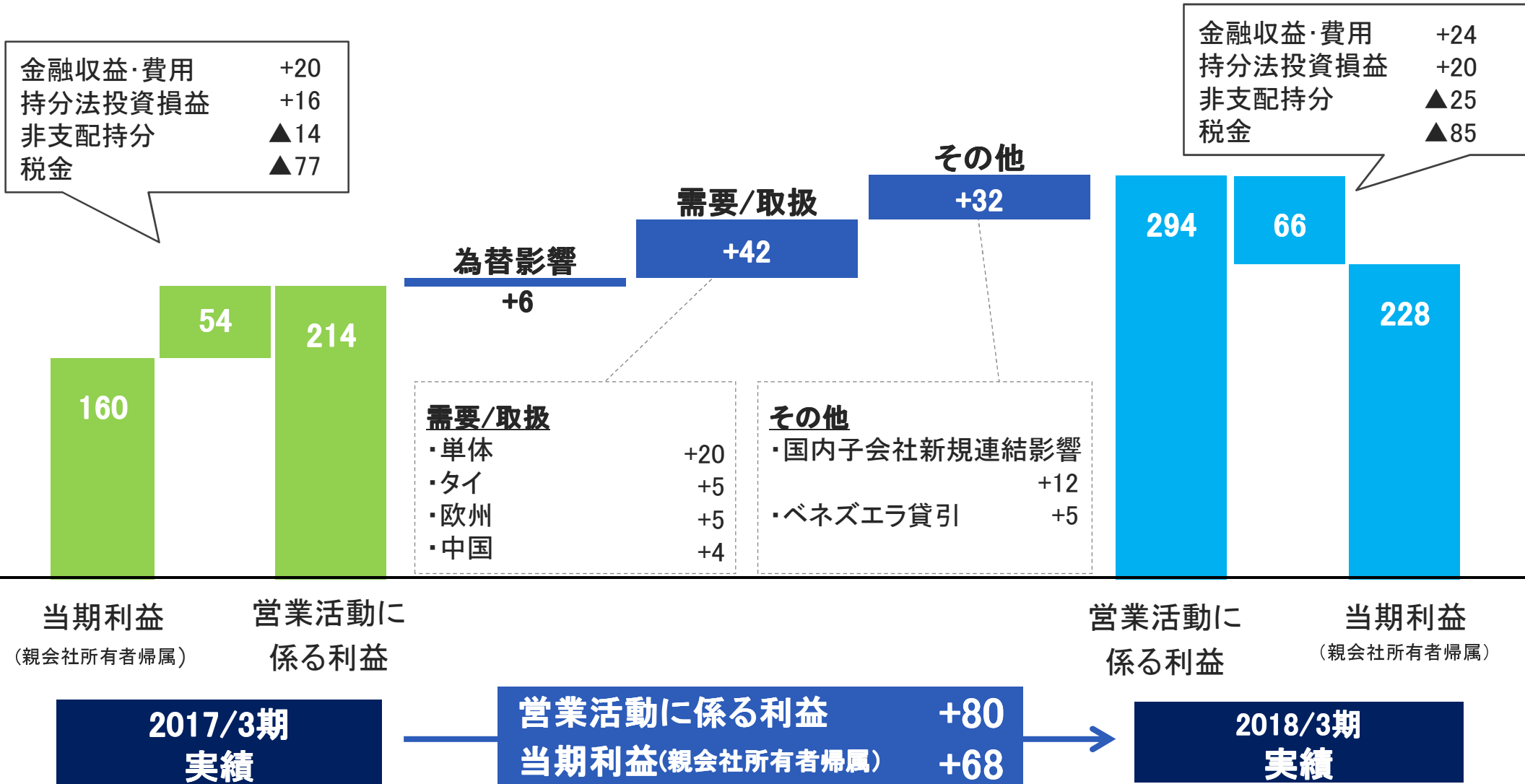
営業活動に
係る利益

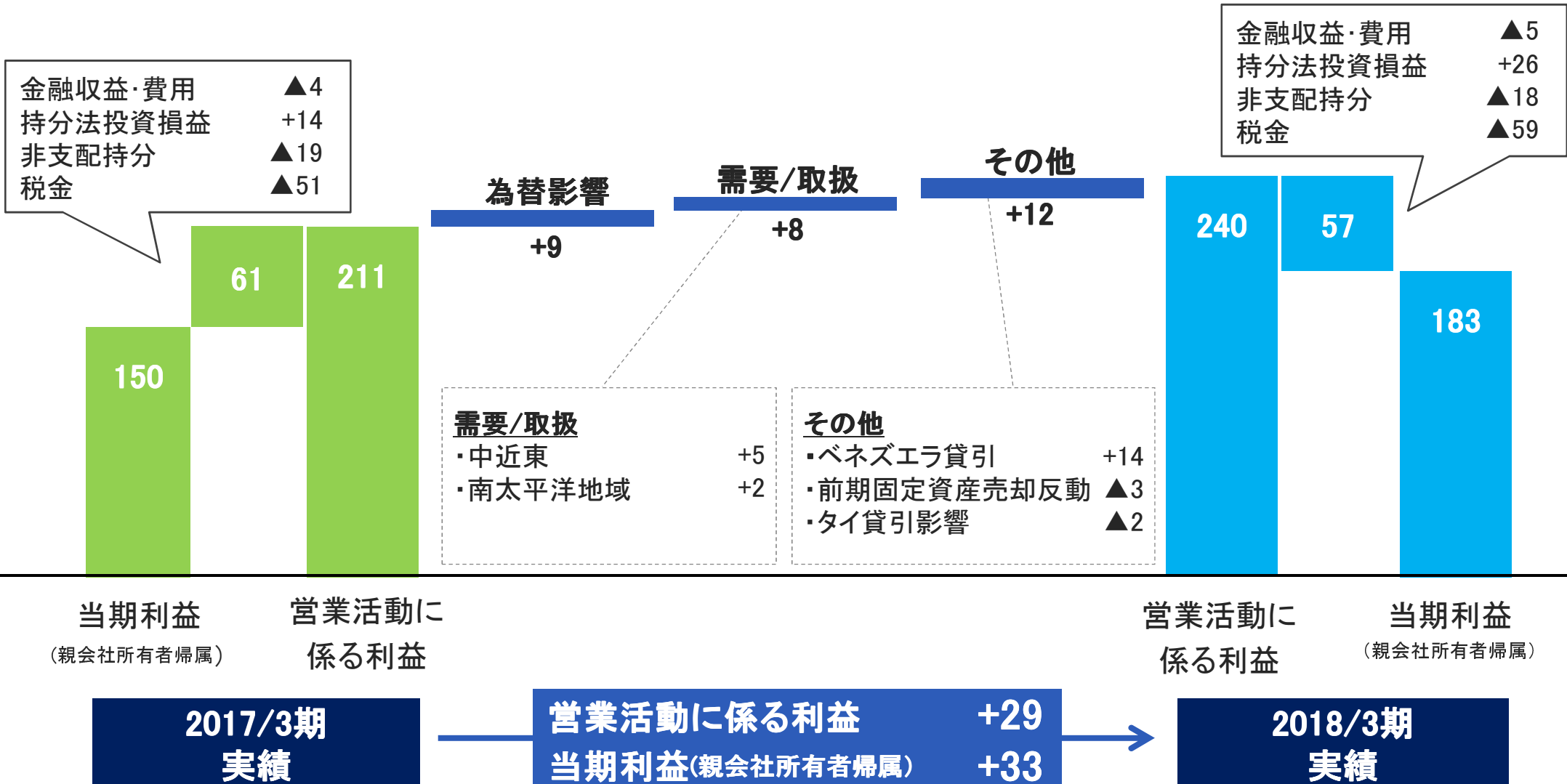
当期利益
(親会社所有者帰属)

**2017/3期
実績**

営業活動に係る利益 ▲1
当期利益(親会社所有者帰属) +25

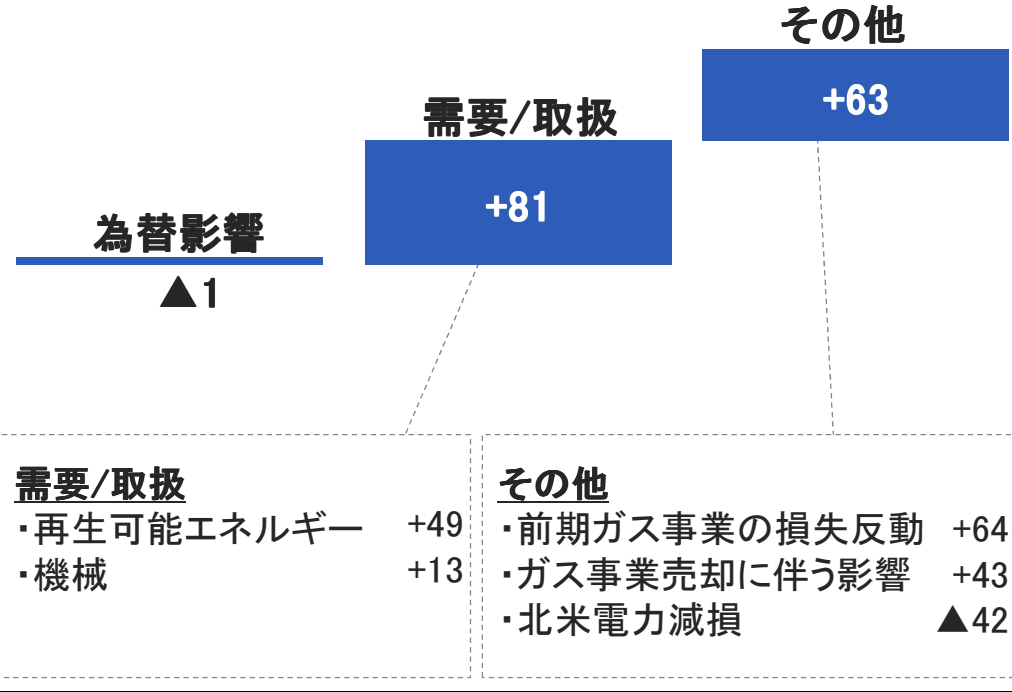

**2018/3期
実績**





金融収益・費用 ▲33
 持分法投資損益 +42
 非支配持分 ▲74
 税金 ▲59

金融収益・費用 ▲17
 持分法投資損益 +44
 非支配持分 ▲78
 税金 ▲56

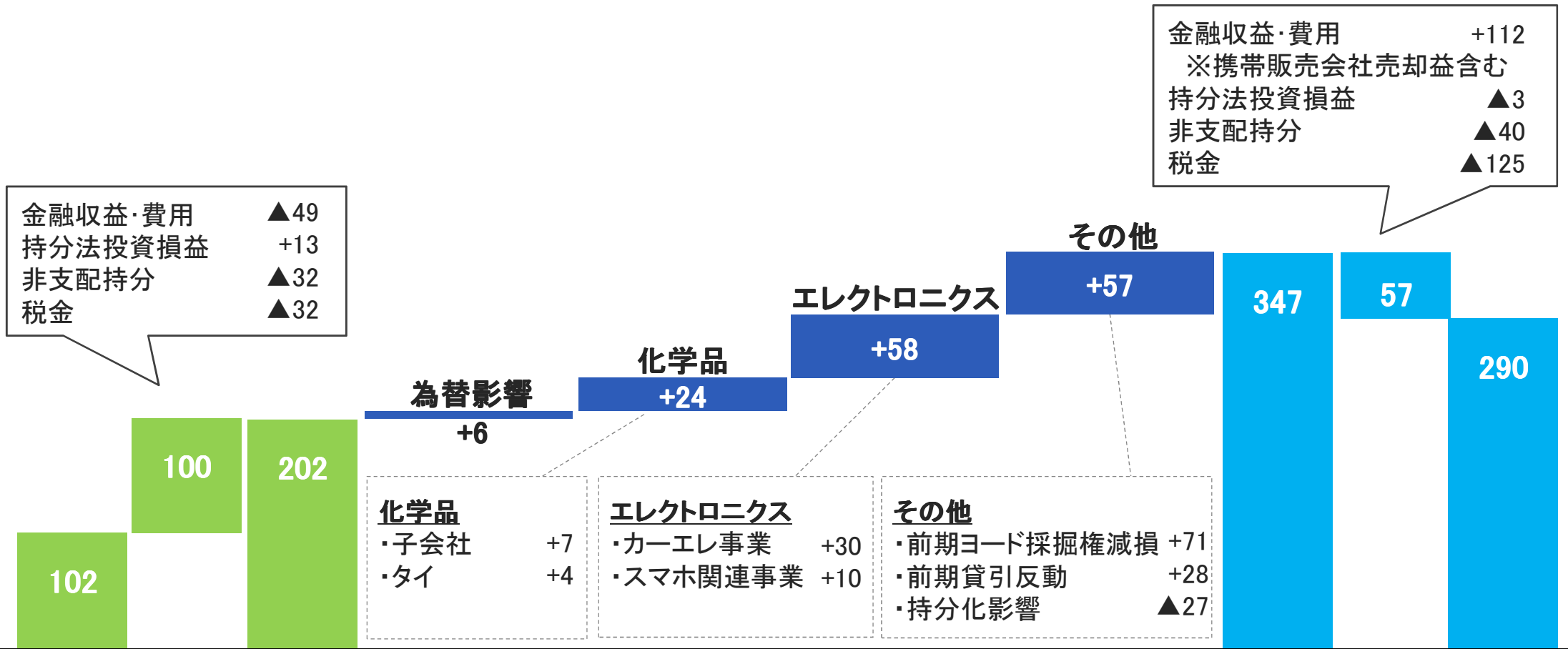


需要/取扱	金額	その他	金額
・再生可能エネルギー	+49	・前期ガス事業の損失反動	+64
・機械	+13	・ガス事業売却に伴う影響	+43
		・北米電力減損	▲42

当期利益 (親会社所有者帰属)
2017/3期実績

営業活動に係る利益 +143
 当期利益(親会社所有者帰属) +159

営業活動に係る利益
2018/3期実績



当期利益
(親会社所有者帰属)

営業活動に
係る利益

営業活動に
係る利益

当期利益
(親会社所有者帰属)

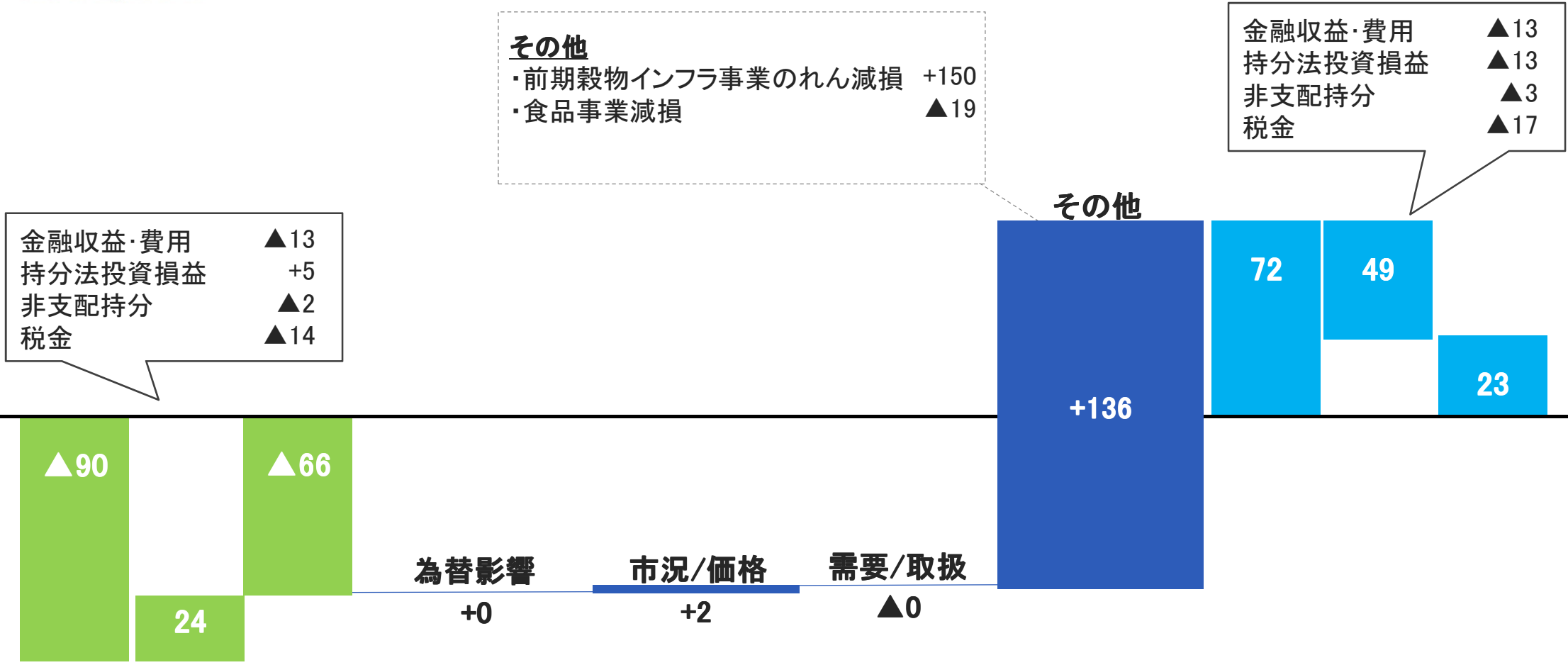
2017/3期
実績

営業活動に係る利益 +145
当期利益(親会社所有者帰属) +188

2018/3期
実績

食料・生活産業本部

(単位:億円)



その他
 ・前期穀物インフラ事業のれん減損 +150
 ・食品事業減損 ▲19

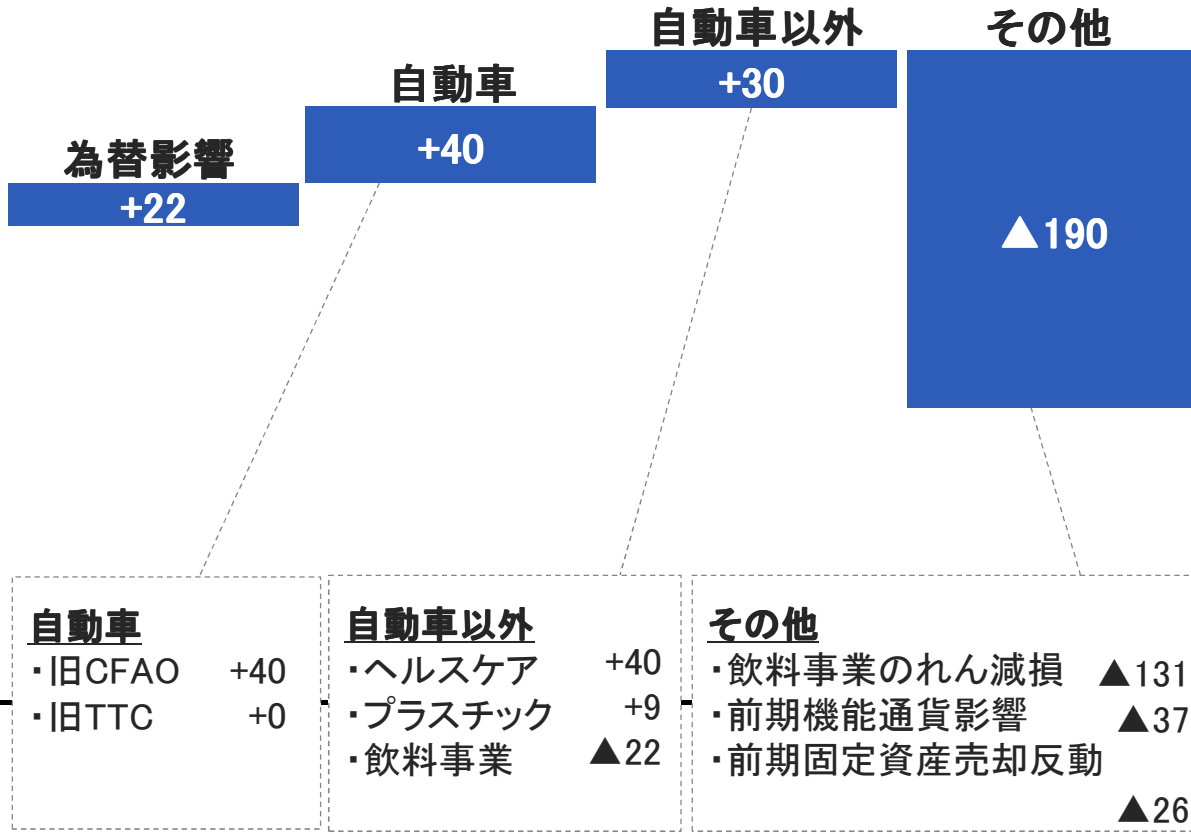
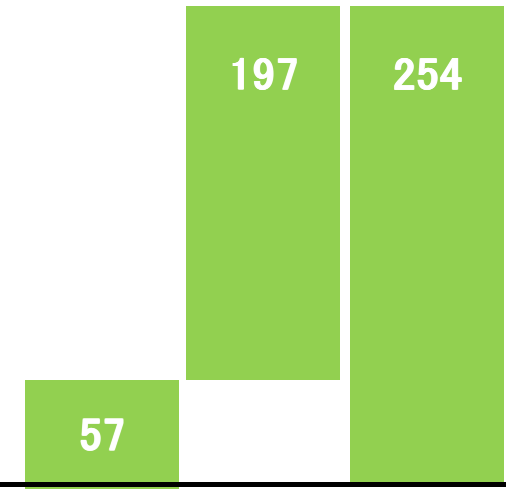
金融収益・費用 ▲13
 持分法投資損益 ▲13
 非支配持分 ▲3
 税金 ▲17

金融収益・費用 ▲13
 持分法投資損益 +5
 非支配持分 ▲2
 税金 ▲14

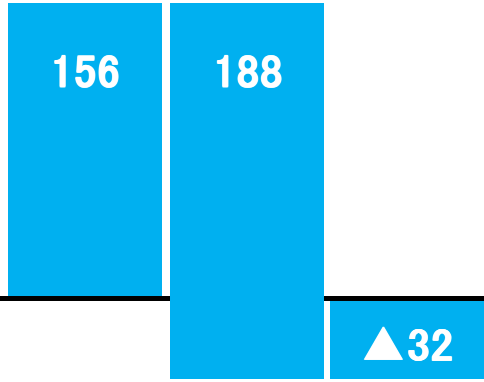
当期利益 (親会社所有者帰属) 営業活動に係る利益 営業活動に係る利益 当期利益 (親会社所有者帰属)



金融収益・費用 ▲80
 持分法投資損益 ▲2
 非支配持分 ▲31
 税金 ▲82



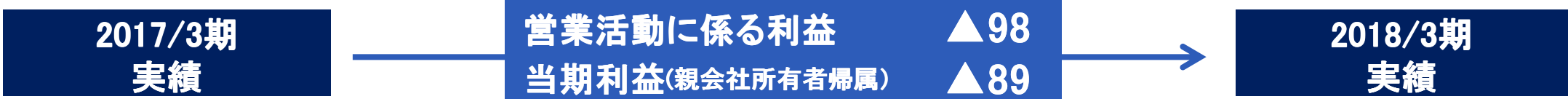
金融収益・費用 ▲67
 持分法投資損益 ▲2
 非支配持分 ▲19
 税金 ▲100



自動車		
・旧CFAO	+40	
・旧TTC	+0	
自動車以外		
・ヘルスケア	+40	
・プラスチック	+9	
・飲料事業	▲22	
その他		
・飲料事業のれん減損	▲131	
・前期機能通貨影響	▲37	
・前期固定資産売却反動	▲26	

当期利益 (親会社所有者帰属)
 営業活動に係る利益

営業活動に係る利益
 当期利益 (親会社所有者帰属)



2018/3期 投資実績	
主な内訳	金額
Mobility <ul style="list-style-type: none"> ● ディーラー網整備 (CFAO他) ● 自動車部品製造事業投資 ● 北米自動車生産関連設備 	▲453
Resources & Environment <ul style="list-style-type: none"> ● リチウム資源開発 (Orocobre) ● 風力発電事業 (ユーラス) ● 北米電力 	▲680
Life & Community <ul style="list-style-type: none"> ● 医薬品製造販売 (CFAO) ● 飲料・リテール事業 (CFAO) 	▲241
投資額合計	▲1,375
<ul style="list-style-type: none"> ● 資産売却による回収 ● 子会社取得による現金増加 他 	451
投資活動によるキャッシュ・フロー	▲924

豊田通商株式会社 財務部 IR室

E-mail ttc_ir@pp.toyota-tsusho.com

(東京本社)

TEL 03-4306-8201

FAX 03-4306-8818

◆ 当プレゼンテーション資料は、豊田通商株式会社およびそのグループ会社の戦略・経営計画など、歴史的事実でない「将来に関する見通し」を含んでいます。係る将来に関する見通しは、現時点において入手可能な期待・見積り・予想に基づいており、その性質上、これらの期待・見積り・予想はリスクや不確実性を内在しております。従って、当社を取り巻く事業環境、将来の業績、経営結果、財務内容等は、係る将来に関する見通しにおいて明示的または黙示的に示される情報と大きく異なる結果となる可能性がありますことをご承知おきください。当社は、係る将来に関する見通しについて情報を更新または修正して公表する義務を負うものではありません。

◆ 当プレゼンテーション資料は、有価証券の募集・売却、販売、勧誘を目的とするものではありません。投資・その他のご判断にあたり、当資料の内容に全面的に依拠することはお控えくださいますよう、お願い申し上げます。